




学び続ける人のベストパートナー

# 看護医学 電子辞書 12



ナースになる  
あなたへ



ナースになった  
あなたへ



## Quick Guide

活用編 (授業、実習、国試対策、看護研究、臨床での活用) ▶ p.02~

機能編 (検索機能 / 英語学習サポート / 学習機能 / 設定) ▶ p.12~



医学書院

『看護医学電子辞書12』には医療系以外にも、さまざまな辞書が収録されています。専門の勉強が始まる前に基礎を固めておきましょう。


入学

勉強にスタートダッシュ

充実の語学系辞書

看護学校に入っても看護師になっても、国語や英語はつきもの。わからない単語やちょっと気になる言葉をその場ですぐに調べられます。


充実の+ラインナップ!



10年ぶりの全面改訂!  
■ 広辞苑 第7版

論文や学会発表でも言葉の定義を示すことに使われることの多い広辞苑。「デトックス」「ツイート」「がつつり」等1万語が新たに追加されました。  
※電子辞書で広辞苑を楽しむには▶p.11へ

最新版!



覚えよう! 専門用語の読み方  
■ 漢字の読み方練習帳

レベルは基礎から難関まで。医療用語もこれでバッチリ。  
※読めない漢字の入力は▶p.12へ

専門知識の検索はエビデンスが大切!

「なるほど、この言葉こういう意味なんだ。ネットって何でも検索できてべんりー!」

ちょっと待って! それは本当に正しい情報? 専門知識を調べる時は、エビデンスが明確な専門コンテンツで調べましょう。

購入特典

Net Dictionary 閲覧権付き!

看護医学電子辞書12を購入すると、『看護大事典』『ポケット医学英和辞典』がスマホ・パソコンでも3年間無料で見られます!

気になる言葉をすぐ調べたい時に電子辞書が手元になくても、専門コンテンツで正しい知識を身につけることができます。



専門の勉強は難しくてちんぷんかんぷん……そんなときも大丈夫!! 専門コンテンツがバッチリ支えます。


ケアがわかる看護系辞書

『看護大事典』と『看護・医学事典』の2大事典で、知りたいことがすぐ学べます。



写真と図版が満載!  
■ 看護大事典

用語はもちろん、写真・図版満載でケアの詳細がわかります。主要な項目では詳細な解説に加えて、『看護ケア』にも言及。学習事典としても充実しています。



概要がすぐにつかめる!  
■ 看護・医学事典

疾患の解説だけでなく、その疾患をもつ患者の『看護ケア』までカバーされています。



目で見て楽しく学べる!  
■ 目でみる人体の構造

図から人体の各部位を調べられるコンテンツ。難しい解剖用語も楽しく学べます。



「三角筋」をタッチ!

「解説へ」をタッチ!



『看護大事典』にジャンプして、用語を詳しく調べられます。

学習

専門の学習も力強くサポート




実習はわからないことだらけ。そんなアナタをサポートするコンテンツが盛りだくさん！

実習記録が書ける！看護過程が理解できる！

症状からみた看護過程の展開

症状→メカニズム→看護という流れでまとめられているので、患者さんの疾患がどのようなものか、どんなところに着目してどんなケアをすればよいか、バッチリわかります！！



アセスメント、看護診断、目標、計画、評価まで載っています。これで実習記録も安心！

気になった事がすぐ調べられる！

カルテに書いてあることを確かめたい

カルテを読むための医学用語・略語ミニ辞典 [第4版]



カルテに書いてある言葉がわからない!? そんな時はコレ。略語もしっかり調べられます。実習先で見慣れない言葉を見聞きしたら、電子辞書を使って調べてみましょう！

「他の本にはどう書いてあるかな?」と思ったら…ジャンプ機能 (p.14)

診断指標や関連因子を調べたい

NANDA-I 看護診断 定義と分類 2015-2017




NANDA国際連合で承認された看護診断を収めたオフィシャルブック。各診断名の診断基準や関連因子を調べるには最適です。(p.10参照)

マナーを学びたい

KAN-TAN 看護の実習マナー [電子辞書版]



実習前、ケア中、実習後まで、さまざまな場面でのマナーを収録！受けもち患者さんと信頼関係を築き、気持ちよく看護ができるよう実習マナーを学びましょう。



動画だから理解が進む！いつでも確認できる！

動画で学ぶ看護技術

「根拠と事故防止からみた基礎・臨床看護技術」をもとにした動画コンテンツです。繰り返し見ることで技術の流れがよくわかります。実習だけでなく日常学習でも大活躍！

動画の一部を YouTube で公開!



看護医学電子辞書12

[収録動画例] ※音声・テロップは入りません。



実習時に必要となる動画 全60項目を収録!!

[収録動画一覧]

環境調整／感染防止 バイタルサイン

- 下シーツの敷き方
- シーツ交換
- 日常の手洗い
- 手袋の外し方
- 滅菌包みの開け方
- 清潔区域の作り方
- 滅菌手袋のつけ方
- ガウンテクニック
- 呼吸の聴診
- 血圧測定(触診法)
- 血圧測定(聴診法)

体位変換ポジショニング

- 水平移動
- 仰臥位から右側臥位
- 仰臥位から長座位
- 長座位から端座位
- 端座位から立位
- 上方への移動
- 車椅子への移動
- 仰臥位のポジショニング
- 側臥位のポジショニング
- 半側臥位のポジショニング
- ファウラー位のポジショニング
- 腹臥位のポジショニング

食事・清潔 衣生活援助

- 反復唾液嚥下テスト
- 改訂水飲みテスト
- 食物テスト
- アイスマッサージ
- チューブの固定
- 寝衣交換(浴衣)
- 寝衣交換(ズボン)
- 陰部洗浄(女性)
- 陰部洗浄(男性)
- 洗髪

注射／吸引

- 皮下注射
- 皮内注射
- 筋肉内注射の部位選定
- 静脈内注射(翼状針)
- 点滴静脈内注射(留置針)

- 静脈血採血
- 鼻腔内吸引
- 開放式気管吸引
- 閉鎖式気管吸引

救命救急処置

- 気道確保
- 胸骨圧迫
- 人工呼吸(フェイスシールド)
- 人工呼吸(バッグバルブマスク)
- 気管挿管の介助

病院内での使用も安心

看護医学電子辞書なら電波を飛ばないので、場所を選ばず使えます。



「辞書で調べる」から「辞書で理解する」へ。  
詳しい解説で基礎から応用までしっかり学べます。

試験勉強って何から手をつければいい？

STEP 1 まずは試験の出題範囲を把握しよう！

保健師助産師看護師国家試験出題基準 [平成30年版]

大項目で大枠をとらえ、中・小項目で国試に必要な知識を確認。わからない用語は、電子辞書の専門辞書で調べてみよう。



STEP 2 必修問題対策と基本用語をおさらい！

看護師国試必修チェック！


国家試験出題基準から厳選した562項目とキーワードについてわかりやすい解説文を掲載。初学者は重要語句を理解するために、試験直前にはあやふやになっている知識を確認するために活用するのがオススメ！



掲載内容

- [A] 必修問題 ----- 絶対に外せない!
- [B] 人体の構造と機能 ----- 苦手な人が多い!
- [C] 疾病の成り立ちと回復の促進
- [D] 看護ケアのポイント ----- 状況設定問題の対策に

例えば、[A] 必修問題の中から  
「インフォームド・コンセント」を見てみると...




簡潔な解説でパッとわかる!

勉強したことちゃんと覚えてる？

概要がつかめたら  
「穴埋め式ドリル」で知識を定着!

簡単操作で穴埋め式ドリルに早変わり! 繰り返し解くことで、必修語句がしっかり覚えられます。

切り替え



覚えたい部分を隠して  
何度もチェック!  
丸暗記ではなく文章で  
説明しているから理解  
して覚えられます。

努力は必ず  
報われるよ!

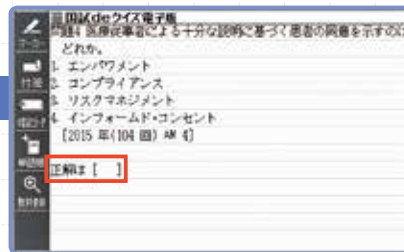


必修問題がちゃんと解けるかな?

STEP 3 必修問題を解いてみよう!

国試deクイズ!

これまでの国家試験必修問題の中から精選した130問を収録! 知識の定着を確認できます。自信のない問題は「看護師国試必修チェック!」に戻って復習しよう。



間違えた問題はすぐに確認!!

STEP 2 「看護師国試必修チェック!」へ



「訳/決定」ボタンで  
解答を表示。

計算問題は苦手だなぁ...

さらに+α 算数のキホンからおさらいしよう!

KAN-TAN看護の計算・数式


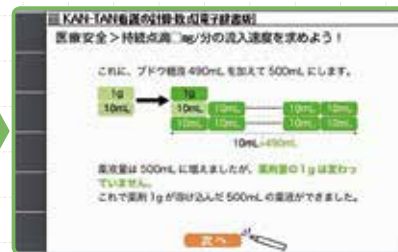

看護で使われる基本的な計算・数式について、国家試験の問題を例に詳しく解説。さらに分数の計算や割合などの忘れてしまいがちな算数・数学の基本知識も掲載しています。



掲載内容


計算・数式キホンのキ

- 医療安全
- 呼吸・循環
- 栄養・排泄
- 母性・小児
- ペンリな単位早見表!
- 計算、式のなまえ
- 小数の計算
- 分数の計算
- 歩合・百分率
- 割合
- 比
- 四捨五入



看護師国家試験では直接数字を答える非選択式の計算問題が出題されており、最後まで自力で計算する力が求められます。

これでバッチリ!




薬や検査、現場で忘れてはならない重要事項をとっさにチェック！  
看護師になってからも電子辞書は大活躍です。

患者さんの服用薬の名称、注意点がすぐ確認できる！

治療薬マニュアル \*2017準拠


薬の一般名、商品名はもちろん、  
適応症、薬効分類、製薬会社名  
などの条件検索が可能です。  
さらに、薬の本体や包装に記載  
されている会社マークや会社  
コード等の「識別コード」、日本  
標準商品分類に基づく「薬効別  
分類番号」など、さまざまな方法  
で検索できます。



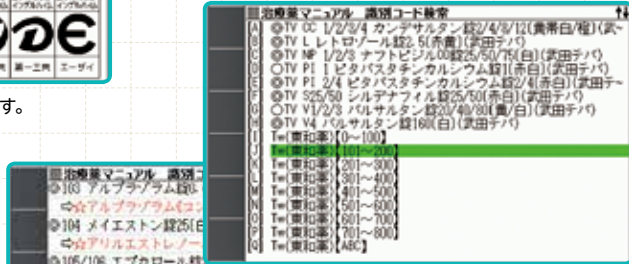
各領域の専門医による充実の解説を掲載！

「識別コード検索」で薬剤名を調べよう

例えば、薬に記載された識別コード「Tw109」  
から薬剤名を調べるなら、「ABCで探す」  
の「T」の項目から探せます。



会社マークの一覧からも探せます。



検索性が  
バツグン！

患者さんの持参薬がわかる！薬剤の取り違い防止にも  
お薬手帳がない…患者さんに聞いてもわからない…。そんなときは識別コード検索！  
薬剤本体に記載されている会社マークなどからも薬剤情報が検索可能です。

圧倒的な情報量で検査データが判断できる！

臨床検査データブック

【コンパクト版・第9版】

いつでもどこでも必要になる検査、約200項目を  
掲載。検査分類や検査項目名で検索可能です。  
それぞれの検査について、基準値・測定法・検査日  
数・検査目的・Decision Level・採取保存・薬剤影  
響・測定前後の患者指導がまとまっています。  
検査値を基に患者さんの状態を判断して、ケアに  
活かしましょう。




「臨床検査」とは？

からだに異常がないかを  
チェックするために測定す  
る検査のこと。  
採取した検体を臨床検査  
技師に測定してもらい、検  
査データを基に診断をし  
て、医療方針を決めます。

検査値を見て異常がないか判断しよう

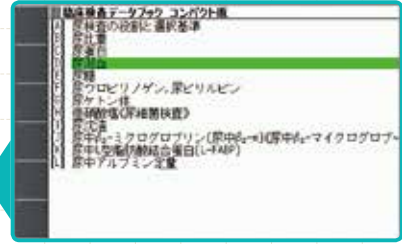
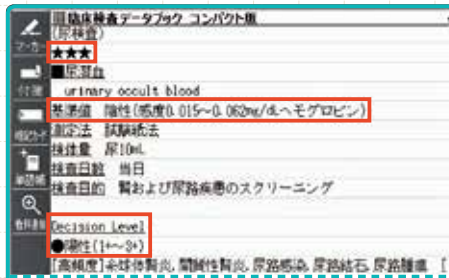
例えば、尿検査における「尿潜血」を調べる場合…  
「A検査分類別」で探す(目次検索)→「H尿検査」の  
一覧から探せます。



「この数値は大丈夫なんですか？」  
という患者さんからの質問にも  
対応できるようになりました。



▼各検査項目の重要度を★で表示しています。  
★が多いほど重要な検査です。



基準値(陰性:正常値)が  
感度0.015~0.062mg/dlヘモグロビン、  
Decision Level(陽性:異常値)が  
1+~3+ であることがわかります。

検査前後の患者さんへの指導も  
看護師の大切な仕事です。  
根拠まで把握して質の良いケアを。

▲「ビタミンCを多量摂取している場合は摂取を  
中止するよう指導する」など、患者指導について  
も詳しく記載しています。



ナース必携！ 診断スキルを磨こう

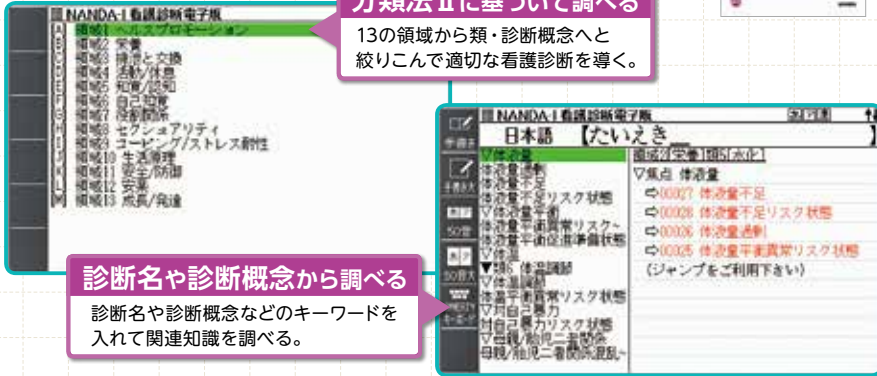
NANDA-I 看護診断 定義と分類 2015-2017

オフィシャルブックに基づく、定義、診断指標、関連因子(または危険因子)部分を分類法やキーワードから調べることができます。臨床でのレファレンスに最適。



分類法Ⅱに基づいて調べる

13の領域から類・診断概念へと絞りこんで適切な看護診断を導く。



診断名や診断概念から調べる

診断名や診断概念などのキーワードを入れて関連知識を調べる。

語学もできる国際派看護師へ！

専門看護師や認定看護師など資格をめざす人へ。看護研究にも便利！

看護英会話入門

退院指導や介護のシーンなど、現場で使えるフレーズが満載！約200の会話シーンで学べます。授業や自習でも活用できます。



Dr.PASSPORT

症状の説明も7か国語対応で安心です。  
[英語 / スペイン語 / ドイツ語 / フランス語 / イタリア語 / 中国語 / 韓国語]



NHKラジオ ラジオ英会話

日常会話で実際に使われている英語らしい表現が学べます。講師の解説付きでわかりやすい！



ひとり歩きの会話集

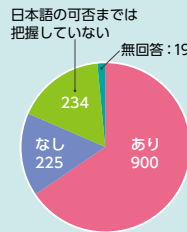
場面別の会話フレーズが豊富なシリーズ。海外旅行のお供にも。



現場では語学力が求められる時代に

厚生労働省が2017年8月に発表した調査結果\*によると、日本語でのコミュニケーションが難しい外国人患者の受け入れについて「あり」と答えた病院は900(65.3%)でした。今、医療現場では語学力のある看護師が求められています。

\*厚生労働省「医療機関における外国人旅行者及び在留外国人受入れ体制等の実態調査」より抜粋



日本語の可否までは把握していない

もっと電子辞書を楽しみたい方へ

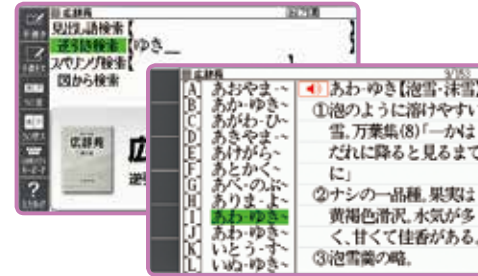
オーソドックスな検索以外にも楽しい機能やコンテンツがたくさん！専門書以外のおすすめ機能・コンテンツをご紹介します。



広辞苑 第7版

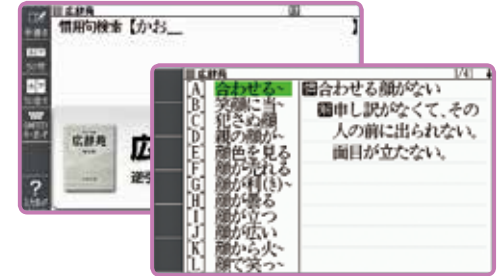
2018年発行の最新版。改訂で1万語が追加、総合計25万項目収録されています。最新の動向を反映し、より正確でより新しい解説になりました。電子版では[見出し語検索]以外の検索方法もあります。ぜひ活用してください。

例1. 逆引き検索



↑ 語尾から検索する方法。同じ言葉で終わる語句を探すと便利です。画面は「ゆき」で検索した結果。

例2. 分野別小辞典 [人名/地名/作品名/季語/慣用句]



↑ 例えば「慣用句小辞典」では、慣用句やことわざを言葉の一部から検索することができます。

ブリタニカ国際大百科事典 百科事典の元祖。掲載項目は多岐にわたり、あらゆる事物の確認に利用されています。約15万5千項目を収録。

例1. 地図から検索



↑ 都市、高山、河川、世界遺産などを地図から探せます。

例2. 図から検索



↑ 国、人名、動物、星座などを画像を見ながら探せます。

キレイなカラー図版で見やすい！

座ってもできる 立ってもできる ラジオ体操第一

ラジオ体操でリフレッシュ。13種類の体操を約4分の動画で見られます。



NHK 日本語発音アクセント辞典

語句の読み方を調べる際、標準的な発音まで知りたいならこちら。音声で確認できます。



楷行草 筆順辞典

行書や草書を書けるようになりたいときにはこの辞典。筆順もバッチリです。



## ホーム画面から調べる方法 (複数辞書検索)

看護医学電子辞書12の機能をつかって「嚥下(えんげ)」を調べてみましょう!

ホーム画面の入力欄に「えんげ」と入力してみましょう。



初めて見る専門用語は読み方も難しいし、たくさんある専門の辞書のどれを選べばいいのかな…?

**50音入力 (ソフトキーボード)**  
タイピングが苦手でも大丈夫

**手書き入力 (タッチペン)**  
読み方が分からなくても大丈夫

**ローマ字入力 (物理キーボード)**

検索語の入力方法は電子辞書に付属のキーボード入力のほかにタッチペン入力、50音入力から選ぶことができます。

収録している全ての辞書から「えんげ」で始まる言葉を調べられます。

検索結果では辞書が略語で表示されます。

- 看護 看護大辞典
- 看・医 看護・医学事典
- 看護診断 NANDA-I 看護診断
- 広辞苑 広辞苑
- ブリタニカブリタニカ国際大百科事典
- G和英 ジーニマス和英辞典
- …など

## 解説画面の見方と活用方法

検索結果から解説文を開いてみましょう。

【看・医】マークの『看護・医学事典』の解説文を開いてみましょう。この画面からさまざまな機能呼び出すことができます。

タッチして上下するとスクロールできます。

大事なところをマーク「マーカー単語帳」機能

調べた言葉にメモを残せる「付箋」機能

手書きの暗記カードを手軽に作成「暗記カード」機能

調べた言葉を簡単登録「単語帳」機能

画面に直接手書きしてノートを残せる「ノート」機能

関連項目が表示されている場合はワンタッチで参照!

図版が登録されている場合はワンタッチで展開可能!

解説文中の言葉を調べる「ジャンプ」機能

「さらに検索」で2画面同時に表示

学習に役立つ機能が満載! (⇒P.18)

関連項目や、図版が見たい! (⇒P.14)

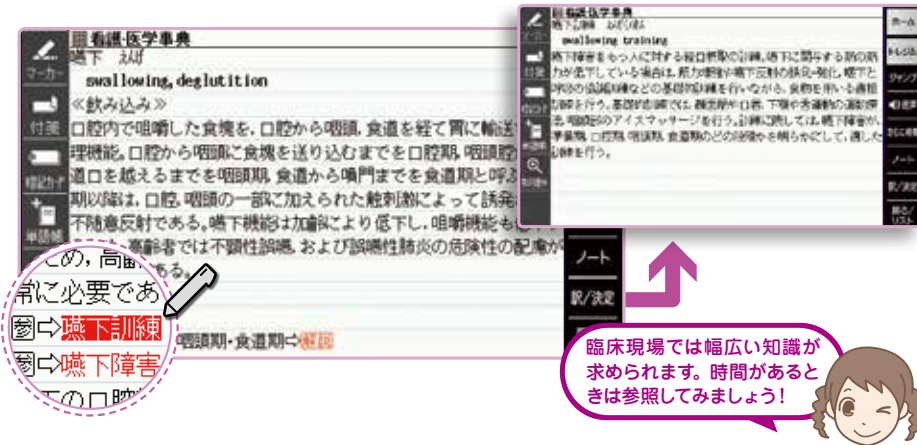
もっと調べたい! (⇒P.14)

初めてお使いになる際は、初期設定(時刻設定と電池設定)が必要です。各種設定についてはp.23をご覧ください。

## 検索した用語をもっと深く読み解く方法

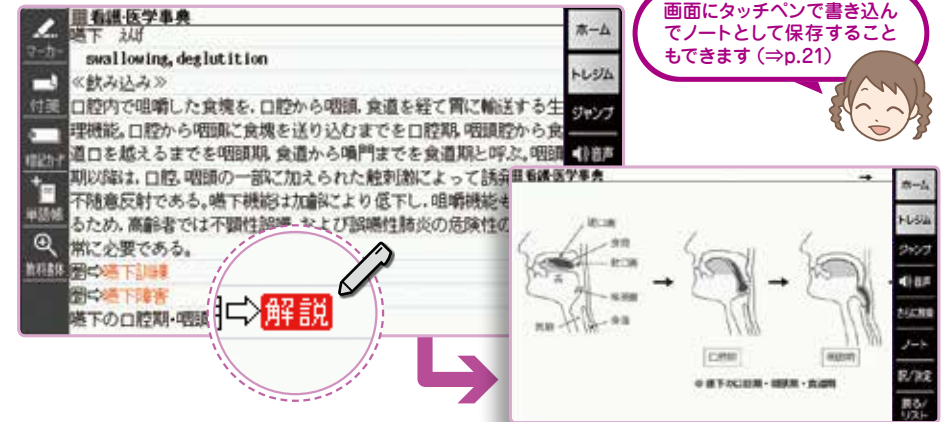
### 参照項目の確認

調べた用語に関連項目がある場合は、📖アイコンが表示されます。  
アイコンをタッチするだけで参照画面が開きますので、知識を補うことができます。



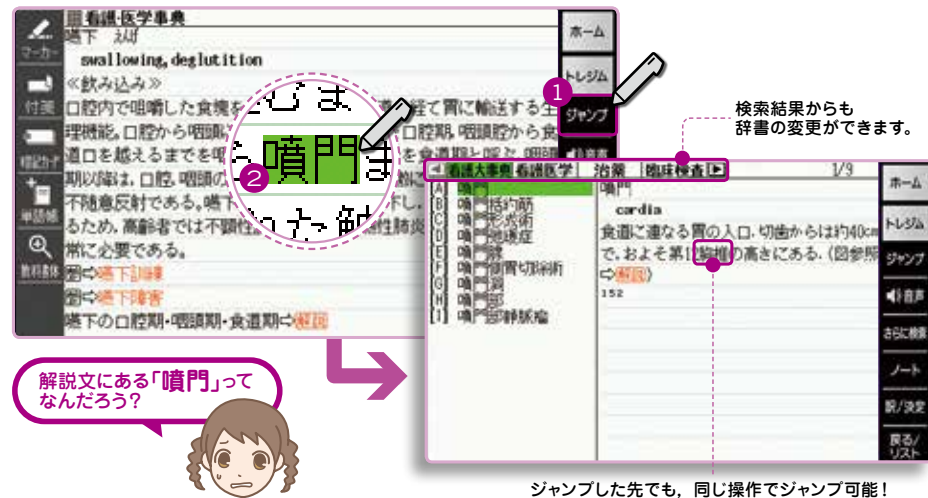
### 図版の展開

図版が収録されている場合、📖アイコンが表示されます。  
📖アイコンをタッチするだけで図版が展開されます。



### 解説文の言葉をさらに調べるジャンプ機能

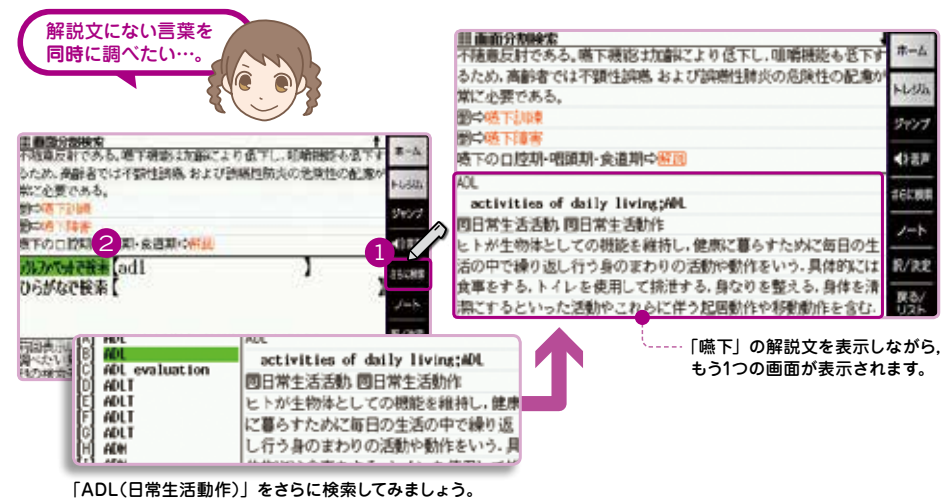
解説文の言葉は、タッチしてなぞるだけでジャンプ！ さらに検索が可能です。



ジャンプした先でも、同じ操作でジャンプ可能!

### 画面を分割して調べる (調べた解説画面を開いたまま、さらに検索する方法)

「さらに検索」を使えば、画面を分割して検索が可能です。



「ADL(日常生活動作)」をさらに検索してみましょう。

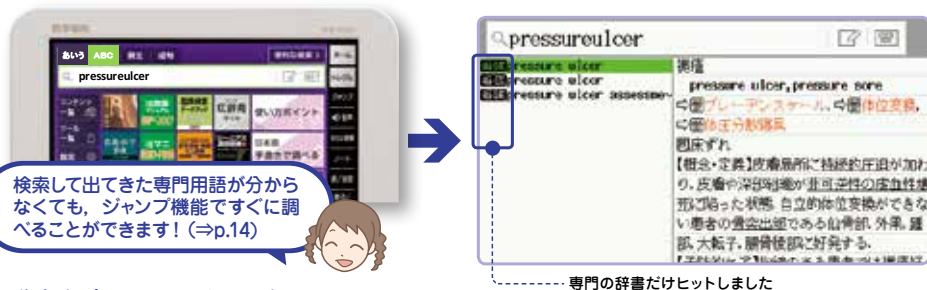


## 医療英語を調べる&辞書・コンテンツを選ぶ

### 医療英語を調べる

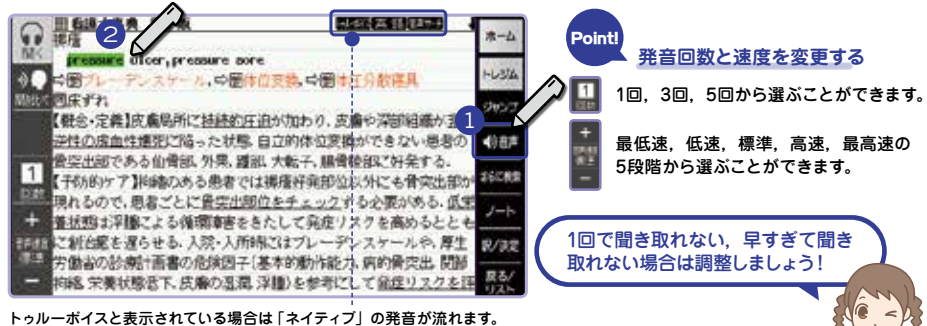
#### 専門用語を英語で調べてみましょう

病態を表す専門用語である褥瘡(じょくそう)を英語 (pressure ulcer) で調べてみます。医療の専門用語は語学用の辞書に載っていないことがあるので、専門辞書が豊富な看護医学電子辞書なら安心です。



#### 発音を確認してみましょう


解説文で音声をタッチ、英単語を選ぶ2ステップで発音が確認できます。



#### 自分の発音と聞き比べましょう

収録された音声に続いて、自分の発音を録音します。収録された音声と聞き比べることで、自分の発音を確かめることができます。

もっと英語のスピーキングを練習するには、発音判定コンテンツも試してみましょう。



### もっと本格的に英語力を鍛えたい方にトレジムプラン

将来的なキャリアアップのため、旅行先で英会話を楽しむためなど、英語力を鍛えたくてもただでさえ学生生活は多忙……自力で計画的な学習を続けるのは難しいものです。トレジムプランでは、レベルに合わせて英単語(ボキャブラリー)、リスニング、スピーキング教材の組み合わせを提案し、学習の進捗管理も行います。さまざまなレベルが用意されているので、実力と用途に合わせてプランを選択してみましょう。



### 辞書・コンテンツを選ぶ

辞書やコンテンツを選ぶには、ホーム画面の「コンテンツ一覧」をタッチします。



# マーカー単語帳&付箋の使い方／検索履歴の見方

## マーカー単語帳 (単語帳は最大3冊、1冊につき300件まで登録可能です)

解説文の大事なところに、マーカーを引いてマーカー単語帳を作成できます。

**登録** ①解説文で「マーカー」を選ぶ、②なぞる、③登録するの3ステップ。

**Point!** マーカー色の使い分け  
3色から選べます

色分けを決めておくと、学習のときに便利!

マークしたページを記録できます。

**学習** マーカー単語帳を呼び出してみましょう。

ホーム画面の「学習帳」から「A マーカー単語帳」を選ぶ

目的の単語を選択してタッチします。

マークしたページを確認できます。

オリジナル問題集を使いこなすには色分けと絞り込み。

- 絞り込み** 登録した単語を絞り込んで表示
- 並び順変更** 登録順または五十音順/アルファベット順で表示
- 表示・非表示** マークした箇所を表示・非表示

絞り込みや、表示・非表示の機能を活用してオリジナル問題集を作成しよう!

## 付箋 (1つの見出し語に1件ずつ、合計100件まで登録可能です)

授業や実習で調べた内容を、レポートや記録のためにあとでもう一度見るのに便利です。

**登録** ①解説文で「付箋」を選ぶ、②付箋の色を選ぶ、③登録するの3ステップ。

**Point!** 付箋の使い分け  
5色から選べます

授業ではレポート用、実習では実習記録・課題用など色分けしておくとう便利!

付箋にメモ書きも

**学習** 付箋を呼び出してみましょう。

ホーム画面の「学習帳」から「C 付箋」を選ぶ

登録した付箋の色を選んでタッチは全付箋対象

特に忙しい実習期間中は調べることがたくさん! 付箋を見ながら、実習記録・課題を手早く作成しましょう!

付箋にメモしておけば、授業のレポート・実習記録・課題の作成時に迷いません。

## 検索履歴の見方：ヒストリーサーチで検索履歴を見てみましょう

1度調べた言葉の履歴を確認するには、辞書を開いて、「ヒストリー」を押すの2ステップ。

履歴を見たい辞書を開きます。

検索履歴が表示されます。必要であれば付箋をつけましょう。

# 暗記カード&ノートの使い方

## ● 暗記カード (暗記カードは最大6冊、1冊につき最大100枚まで登録できます)

暗記カードを作成することで、調べた内容をテスト対策に活かせます。

### 登録

①解説文で「暗記カード」を選ぶ、②記入する、③登録するの3ステップ。

**Point!** 補助線とペンの設定

- 補助線を表示します
- 太さや色を選びます

例えば表に覚えたい漢字を、裏に読みを書きます。

上手に手書きするためには補助線を表示するのがコツです

### 学習

暗記カードで書き取りを行ってみましょう。

ホーム画面の「学習帳」から「A マーカー単語帳」を選ぶ

あとから復習しやすいように暗記カードの名前を変更しましょう

登録先名称を変更する

ホーム画面から暗記帳を呼び出します。

ホーム画面から機能を選び「学習帳」から「暗記カード」を選択して「暗記カードで書き取り」を選択

答えを書き込みます。

間違っていたのでNGを押すと…

覚えるために解答欄に6回書き取りましょう

## ● ノート (ノートは最大6冊、1冊につき50ページまで登録できます)

解説文や収録された図版に直接書き込むことができます。

### 登録

①解説文や図版で「ノート」を選ぶ、②「辞書に書き込み」を選ぶ、③手書き入力する、④登録するの4ステップ。

手書き入力します

3 気管に入らない

高学年では診療科ごとの領域別実習が行われます。「目でみる人体の構造」などを使って、図版に書き込みながら予習・復習をしておく安心です。

### 学習

ノートを呼び出してみよう。

ホーム画面の「学習帳」から「B ノート」を選ぶ

あとから復習しやすいようにノートの名前を変更しておきましょう

登録先名称を変更する

ノートの一覧が表示されます。

あとから復習しやすいようにノートの名前を変更しておきましょう

登録したノートを見ることができます。

## 便利な機能を使おう／使いやすく設定しよう

### ホーム画面をカスタマイズしよう

ホーム画面に表示する辞書・コンテンツを追加・削除してよく使う機能だけまとめてみよう。



新しく登録するには空きスペースが必要です

コンテンツ一覧を開き、ホーム画面に追加したいコンテンツを1秒間タッチします。



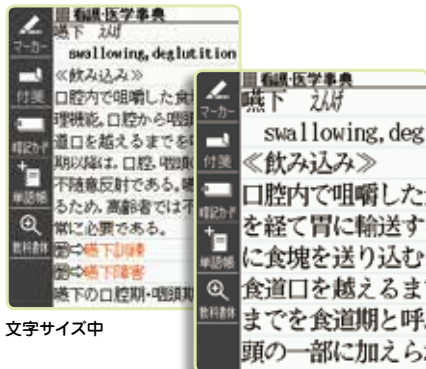
登録したコンテンツがホーム画面に表示されます

使わないコンテンツは1秒間タッチしてから「登録解除」マークまで動かし、登録解除しましょう



### 文字サイズの変更と教科書体表示

キーボードの「文字サイズ」を押して文字サイズを変更。



文字サイズ中

文字サイズ大

「教科書体」をタッチして見やすい教科書体で表示。



選択した一文字を拡大表示

### 便利な設定変更

#### ●設定画面を呼び出す

「ソフト」を押してから「削除」を押すことで設定を呼び出すことができます。



#### ●画面の明るさ設定

「液晶パネル設定」から「明るさ設定」を選び画面の明るさを設定しましょう。スライド映写など暗くなる場面で活躍します。



#### ●電池設定(初期設定)

「環境設定」から「電池設定」を選びお使いの電池に合わせて設定しましょう。



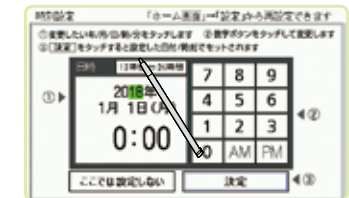
#### ●画面の点灯時間設定

「液晶パネル設定」から「点灯時間設定」を選び画面が点灯し続ける時間を設定しましょう。



#### ●時刻設定(初期設定)

ホーム画面の「設定」[時刻]から日付・時刻の設定を行いましょう。 ※時刻設定はホーム画面からのみ設定が可能です。



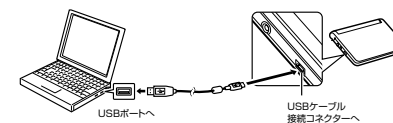
#### ●ユーザー名の登録

「環境設定」から「ユーザー名設定」を選び名前を登録しましょう。電源オフの画面に名前が表示されます。



#### 【外部接続】

USBケーブル(別売り)を用いれば、プロジェクターやパソコンに接続できます。グループ学習等にご利用ください。外部コンテンツも入れられます。



#### 【コンテンツの追加】

本機に収載されていないコンテンツを追加することができます。別売りのデータカードは本機にセット、CD-ROMはパソコンを経由して取り込むことができます。

追加コンテンツ情報は、CASIOのWebサイトでご確認ください。

→ <http://casio.jp/exword/soft/> 検索

※「看護医学電子辞書12」の品番はXD-Zになります

[動画で学ぶ看護技術]などを収録して学習機能を強化した全60タイトル!

[保健師助産師看護師国家試験出題基準 平成30年版]を収録し、国家試験も強力にサポート!

最新版[広辞苑 第七版]も収録!

# 看護医学 電子辞書 12

IS-N12000

価格:本体55,500円+税

[JAN4580492610254]

## 主な収録書籍

### [看護・医学系]

- 看護大事典 [電子版]  
(『看護大事典 第2版』準拠) (収録数:約45,000項目) [医学書院]
- 看護・医学事典 第7版増補版 (収録数:約16,000項目) [医学書院]
- ポケット医学英和辞典 第2版 (収録数:約90,000語) [医学書院]
- カルテを読むための医学用語・略語ミニ辞典 第4版 [医学書院]
- 目でみる人体の構造 (本商品オリジナルコンテンツ) [医学書院]
- 治療薬マニュアル [電子版] (『治療薬マニュアル2017』準拠) [医学書院]
- 治療薬マニュアル 識別コード検索 (『治療薬マニュアル2017』準拠) [医学書院]
- 臨床検査データブック [コンパクト版] 第9版 [医学書院]
- NANDA-I看護診断 [電子版]  
(『NANDA-I看護診断 定義と分類 2015-2017』原著第10版準拠) [医学書院]
- 症状からみた看護過程の展開 [電子辞書版] [医学書院]
- 看護英会話入門 第3版 (約200会話シーン・約470単語) [医学書院]
- 看護師国試 必修チェック! (収録数:562項目) [医学書院]
- KAN-TAN看護の実習マナー [電子辞書版] [医学書院]
- KAN-TAN看護の計算・数式 [電子辞書版] [医学書院]
- 『動画で学ぶ看護技術』 (収録数:60動画) [医学書院]
- 保健師助産師看護師国家試験出題基準 平成30年版 [医学書院]
- 国試deクイズ (収録数:130問) [医学書院]
- 漢字の読み方練習帳 (収録数:150語) [医学書院]

### [国語系]

- 広辞苑 第七版 (収録数:約250,000項目) [岩波書店]
- 新漢語林 第二版 (収録数:親字14,629字/熟語数 約50,000語) [大修館書店]
- NHK日本語発音アクセント辞典 新版 (収録数:約69,000項目) [NHK出版]
- NEW現代カタカナ語辞典 (収録数:約15,000語) [旺文社]
- 楷行草 筆順字典 (収録数:3,045字) [大修館書店]

### [英語・英会話]

- ジーニアス英和辞典 第5版 (収録数:約105,000語) [大修館書店]
- ケンブリッジ英和辞典 (収録数:約35,000語) [小学館]
- ジーニアス英和辞典 第3版 (収録数:約83,000語句) [大修館書店]
- 英語類語辞典 (収録数:約21,000語) [大修館書店]
- 英会話とっさのひとこと辞典 (収録数:約8,000例文) [DHC]
- とっておきの英会話表現辞典 (収録数:約3,700例文) [ナツメ社]
- 改訂版 キクタン [Entry] 2000 [アルク]
- 改訂版 キクタン [Basic] 4000 [アルク]
- 改訂版 キクタン [Advanced] 6000 [アルク]
- キクジュー [Basic] 1800 [アルク]
- キクタンリーディング [Entry] 2000 [アルク]
- NHKラジオ ラジオ英会話 (2016年4月～2017年3月放送分) [NHK出版]
- しゃべって身につく 英会話スキット・トレーニング [電子増補版]  
[三修社]

### [百科・実用]

- ひとり歩きの話書集 [JTB/バブリッキング]  
英語、スペイン語、ドイツ語、フランス語、イタリア語、中国語、韓国語、ロシア語、  
ブラジル・ポルトガル語、タイ語、フィリピン語、トルコ語、ベトナム語、インドネシア語、  
マレーシア語、台湾語
- Dr.PASSPORT [マイス]  
日本語⇒英語版、日本語⇒スペイン語版、日本語⇒ドイツ語版、日本語⇒フランス語版、  
日本語⇒イタリア語版、日本語⇒中国語版、日本語⇒韓国語版
- ブリタニカ国際大百科事典 [小項目電子辞書版]  
(収録数:約155,000項目) [ブリタニカ・ジャパン]
- 座ってもできる 立ってもできる ラジオ体操第一  
[NHKエンタープライズ]

〈書店名〉

お問い合わせ先



医学書院

〒113-8719 東京都文京区本郷1-28-23

URL: <http://www.igaku-shoin.co.jp>

[販売部] E-mail: [sd@igaku-shoin.co.jp](mailto:sd@igaku-shoin.co.jp)

TEL. 03-3817-5650 FAX. 03-3815-7804