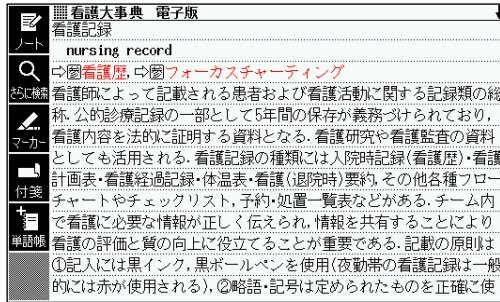
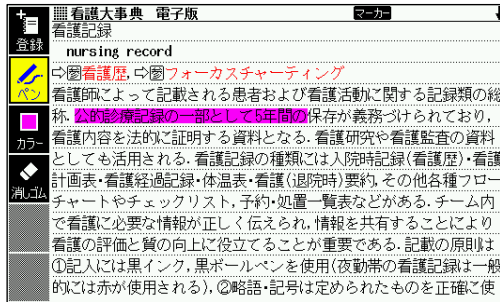


マーカーで修正箇所を示し、付箋で修正内容を  
書き込む方法。例)看護記録

「看護記録」を検索し、本文を表示



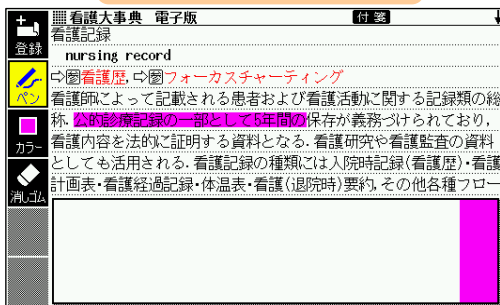
「マーカー」をタッチし、本文の内容の  
「公的診療記録の一部として5年間の」に  
タッチペンでマーカーをひいて下さい。



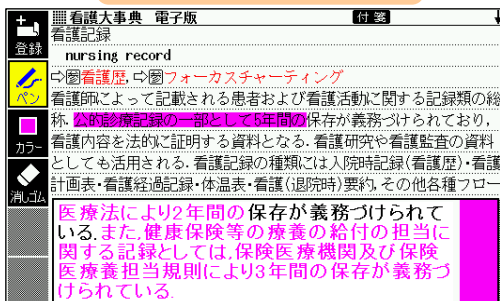
マーカーをひき終わりましたら、「登録」を  
タッチし、任意の登録先に登録して下さい。



「付箋」をタッチし、正しい内容を  
タッチペンで書き込みます。



書き込みが終了しましたら、  
「登録」をタッチして終了して下さい。

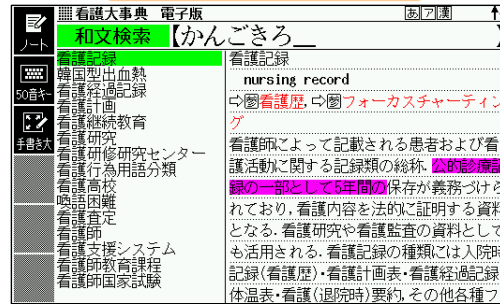


修正した箇所の参照方法

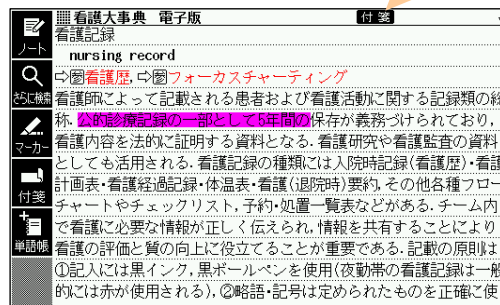
「和文検索」をお選び下さい。



「かんごきろ」と入力したところで  
「看護記録」が表示されます。



付箋が登録されている  
見出し語には[付箋]  
アイコンが表示されます。



先ほど登録した誤植の修正内容を  
「付箋」をタッチし、確認します。

マーカーでひいた誤植内容と  
正しい内容が比較、確認出来ます。

