

医学書院eテキストのご利用手順について

2026年1月

株式会社医学書院

■はじめに（下記の注意事項および動作環境をご確認のうえ、お手続きください）

- 開始手続きにはインターネット接続環境が必要になります。
- ご利用にはシリアル番号(16ケタ)が必要です。お手元にシリアル番号をご用意ください。
- 無料の閲覧用アプリ「医学書院eテキスト」の動作環境をご確認ください。

【動作環境】

- 【iPad】 □ 対応デバイス：iPad、iPad mini、iPad Pro、iPad Air
□ OS：iPadOS17以降（2026年度）、ストレージ：128GB以上（推奨）
- 【Windows】 □ 対応OS：Windows11Pro、Home。
□ CPU：Intel core i5相当以上（推奨）、メモリ：8GB以上（推奨）

※1：Virtual PC、VMWareなど仮想システム上で動作するOS内およびBoot Camp,Server OS等での動作は保証いたしません。

※2：コンテンツのデータ容量は以下となります。

- ・系統看護学講座・標準保健師講座・助産学講座全巻…約38GB/年
- ・標準理学療法学・標準作業療法学・標準言語聴覚障害学、言語聴覚士のための基礎知識全巻…約35GB/年

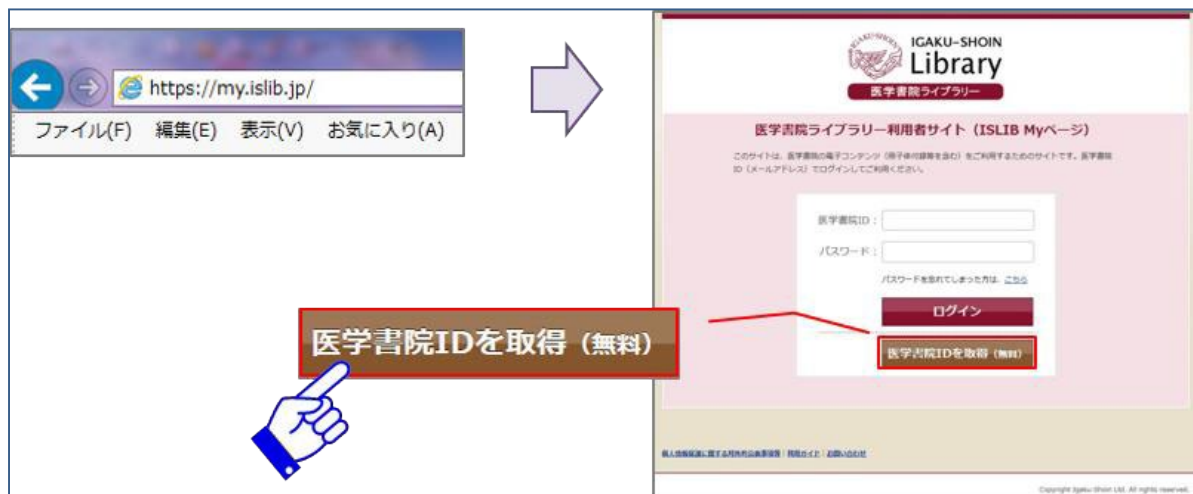
■ご利用手続きの流れ（詳細は「利用手順の詳細」の項をご参照ください）

- Step1. 医学書院IDを取得 ……p.1
Step2. シリアル番号を入力 ……p.4
Step3. アプリ「医学書院eテキスト」のインストール……p.6
Step4. コンテンツデータのダウンロード ……p.10

■利用手順の詳細

Step1. 医学書院IDを取得（すでに医学書院IDを取得済みの方はStep2へ進んでください）

- Webブラウザから【<https://my.islib.jp/>】にアクセス → 利用者サイトのログイン画面（下図）を表示
- 「医学書院IDを取得（無料）」ボタンをクリック



3. メールアドレスを入力（確認を含む）、「利用規程に同意する」にチェックし、「次へ（確認メール送信）」ボタンをクリック

※ここで入力したメールアドレスがお客様の医学書院IDになります

医学書院IDの取得

医学書院IDとして利用するメールアドレスを入力して「次へ（確認メール送信）」を押してください。
本人確認のためのメールをお送りします。

医学書院IDとして利用するメールアドレスの入力

今後サービスにログインするための利用するメールアドレスを入力してください。

メールアドレス

メールアドレス（確認）

メールアドレスはすべて半角英数で入力してください。

医学書院ID利用規程をお読みになり、同意される方は「同意する」にチェックをして、次へ進んでください。

利用規程に同意する

入力情報はSSL暗号化通信により守られます。

4. 「送信」ボタンをクリック

医学書院IDの取得

入力したメールアドレスに誤りがなければ「送信」を押してください。

医学書院IDとして利用するメールアドレスの入力確認

入力情報はSSL暗号化通信により守られます。

5. 「トップへ」ボタンをクリック

この時点で、3. で入力したメールアドレス宛てに「医学書院ID取得受付メール（取得は完了していません）」という標題でメールが送信されますのでメールをご確認ください。

医学書院IDの取得

メール送信が完了されました。
メールに送られたURLから基本情報の登録をお願い致します。

入力情報はSSL暗号化通信により守られます。

6. 受信メールに記載されたURL（下記赤枠の部分）をクリックして、Webブラウザを起動します。

このメールは医学書院ID事務局から自動で送信しています。

引き続き以下のURLをクリックして、医学書院ID取得の手続きにお進みください。

https://usr.islib.jp/es_id/pass/regist/mail_entry/9d52efdb83698045bd071b429eac6b317d0761e0124f18e686cc6

▼お手続きにあたっての注意事項
<お手続きの期限>
医学書院ID取得手続きは、本メール到着から24時間以内に行ってください。
それ以上の時間が経過した場合は、最初からお手続きください。

▼このメールに心あたりがない場合
どなたかあなたのメールアドレスを誤って入力されたものと思われます。
当メールを破棄くださいますようお願いいたします。

※このメールは送信専用アドレスからお送りしています。ご返信いたいたいても回答は
できませんので、あらかじめご了承ください。
ご不明な点は下記までお問い合わせください。

株式会社医学書院
e-mail: customer@igaku-shoin.co.jp

7. パスワード、氏名、生年月日などの基本情報（必須項目）を入力、「次へ（確認画面）」ボタンをクリック（生年月日はパスワードを忘れた際の再発行で必要になります。正確にご入力ください。）

8. 内容を確認し、間違いがなければ、「次へ」ボタンをクリック

9. 「トップへ」ボタンをクリック

以上で、「Step1. 医学書院 ID を取得」の作業が終了になります。また、「医学書院 ID 取得完了のお知らせ」の標題でメールが送信されますのでメールをご確認ください。受信メールは保管してください。

Step2. シリアル番号を入力

1. Web ブラウザから【https://my.islib.jp/】にアクセス → 利用者サイトのログイン画面（下図）を表示
2. 「Step1」で取得した医学書院 ID（メールアドレス）およびパスワードを入力し、「ログイン」ボタンをクリック



3. 表示された利用者サイトに MeS ライセンス情報欄の「発行」ボタンをクリック



4. シリアルカード(ライセンス証書)に記載のシリアル番号(16桁)を入力、「利用規約に同意する」にチェック、「次へ」ボタンをクリック



一度ご登録されたシリアル番号はご本人様でも再度ご利用することはできませんのでご注意ください。
また、一つのIDに複数のシリアル番号を登録しても、複数人でご利用することはできませんのでご注意ください。

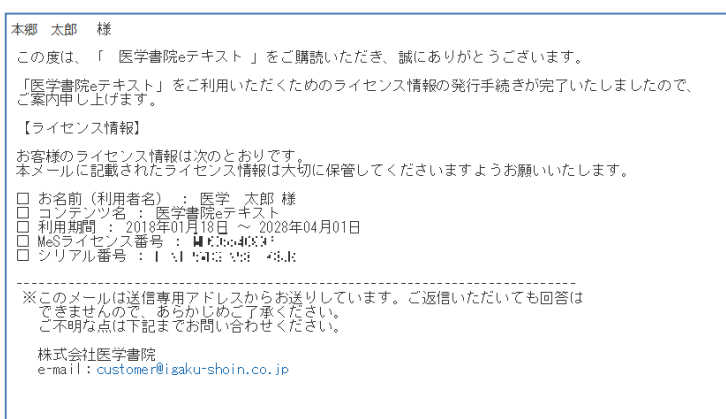
5. 「戻る」ボタンをクリック



6. 利用者サイトが表示されます。Medical e-Shelf のContents 欄に「医学書院eテキスト」のコンテンツバナーが表示されます。



7. 「MeS ライセンス情報発行のご案内」の標題でメールが送信されます。受信メールは保管してください。以上で、「Step2. シリアル番号を入力」の作業が終了になります。



Step3. アプリ「医学書院eテキスト」のインストール

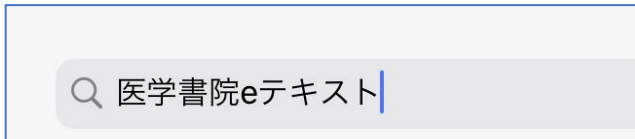
※以下の作業は iPad と Windows PC で手順が異なります。ご利用の端末にしたがってご確認ください。

【iPad でご利用の場合】

1. iPad のホーム画面の【App Store】のアイコンをタップします。



2. 右下の検索をタップし、「医学書院eテキスト」と入力してアプリを検索します。



3. 「医学書院eテキスト」が表示されます。「入手」をタップすると、「インストール」に変わるのでタップします。Apple ID のパスワードを入力して「OK」をタップとダウンロードおよびインストールが開始されます。



アイコンが「開く」になるとインストール完了です。

以上で、「Step3. アプリ『医学書院eテキスト』のインストール」の作業を終了します。

【Windows PC での利用の場合】


1. Web ブラウザから【<https://my.islib.jp/>】にアクセス → 利用者サイトのログイン画面（下図）を表示
2. 「Step1. 医学書院 ID を取得」で取得した医学書院 ID およびパスワードを入力し、「ログイン」ボタンを選択します。



3. Medical e-Shelf の Contents 欄に表示された「医学書院eテキスト」をクリックします。



4. 「Appで読む」のアイコンを選択します。



5. 「インストールはこちらから」より「医学書院eテキスト（Windows 版）」をダウンロードします。※

■無料アプリ「医学書院eテキスト」について



無料アプリ「医学書院eテキスト」は、医学書院が提供するデジタルコンテンツを、iPadやWindows/パソコンでご利用いただくための専用無料アプリです。

本アプリを使用して、『医学書院eテキスト』の対象書籍を閲覧できます（iPadやWindows端末が必要となります）。閲覧時の機能として、「しおり」や「メモの書き込み」、「マーカー機能」（文章や用語にマーカーを引く）に加えて、画像の貼付け機能やペンツールを用いた手書き機能等があり、皆様の日々の学習をしっかりとサポートします。

※アップデート時は、ログアウトやアンインストール(削除)の必要はありません。

※アンインストールを行うと、再度コンテンツのダウンロードが必要になりますのでご注意ください。

※ログアウトやアンインストールした場合は、再ログインする必要があります。

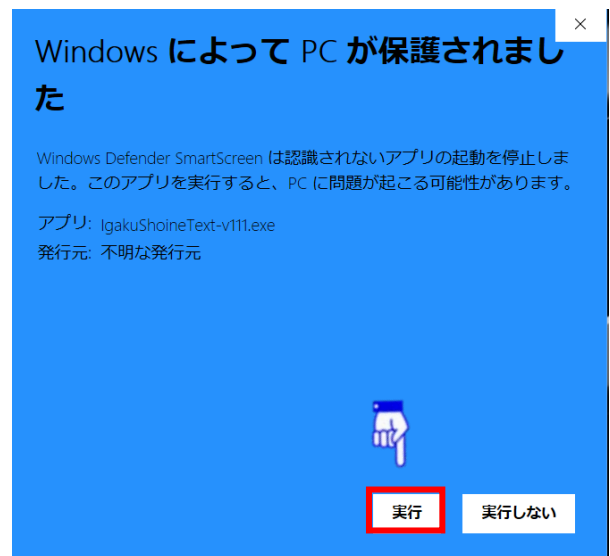
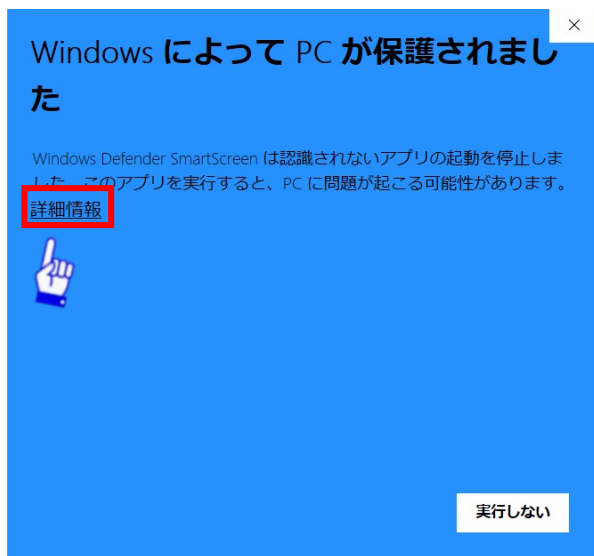
※各施設に付与されたログインID/パスワードをご利用の方は、それらが不明な場合は各施設の管理者までお問い合わせください。

▼インストールはこちらから▼

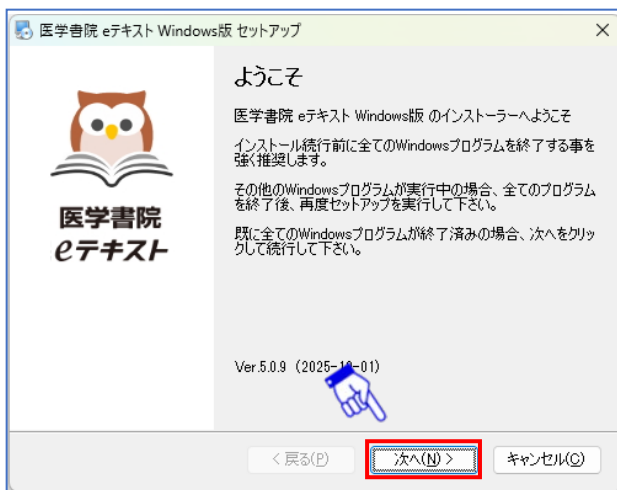


※アプリの自動アップデート機能が無効になっている場合は、App Storeより手動でアップデートができます。

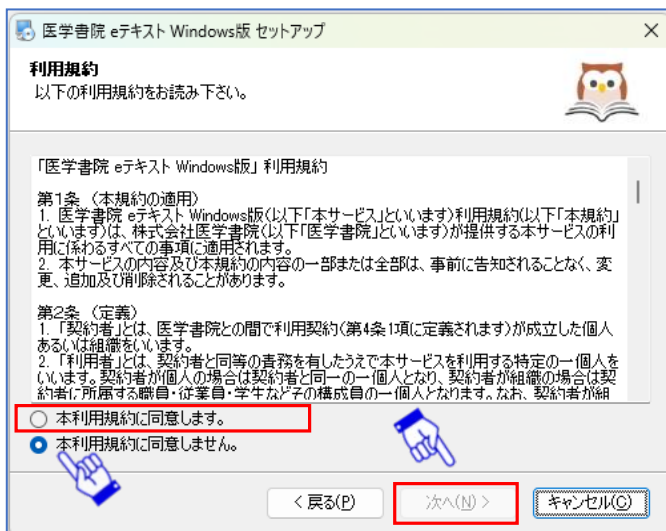
※インストーラ起動時にオフラインの場合、「WindowsDefenderによる保護」という青いウィンドウが表示される場合があります。この場合は、「詳細情報」をクリックすると「実行」が表示されるようになります。もしくはオンラインに変更のうえ、インストーラを再度起動し直してください。



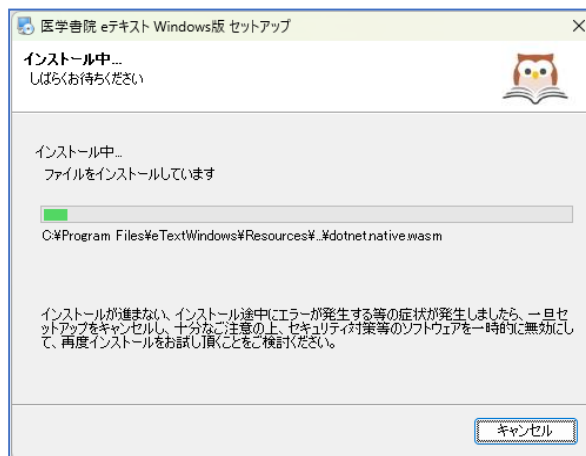
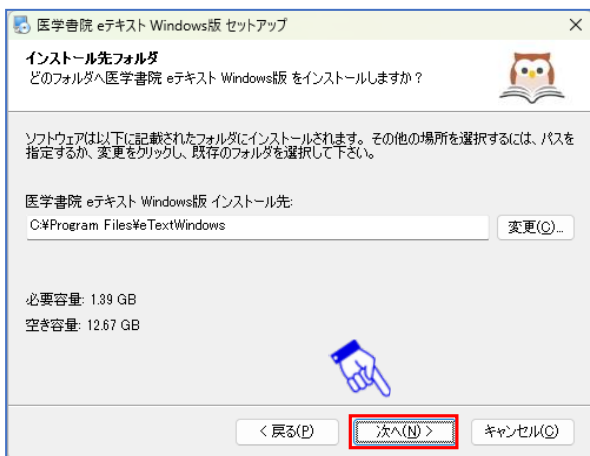
ダウンロードしたファイルをダブルクリックするとインストーラが起動します。「この不明な発行元からのアプリがデバイスに変更を加えることを許可しますか?」が表示された場合、「はい」を選択します。



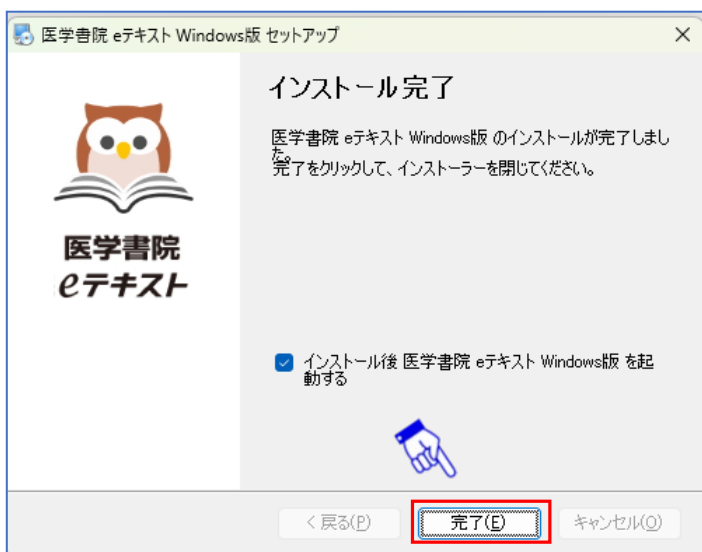
6. デバイス変更を許可すると、「利用許諾契約」が表示されます。利用許諾契約書をお読みいただいたうえで「本利用許諾契約の条件に同意します。」を選択して、「次へ (N) 」を選択します。



7. インストールの準備ができるとインストール開始画面が表示されます。インストール先を選択して「次へ (N) 」を選択するとインストールが開始します。



8. インストールが正常に完了すると、「インストール完了」の画面が表示されます。「完了(E)」を選択します。以上で、「Step3. アプリ『医学書院eテキスト』のインストール」の作業を終了します。



Step4. コンテンツデータのダウンロード

【ご注意】 施設内で多人数が一斉にダウンロードをおこなうとネットワーク回線に負担がかかりダウンロードができなくなるおそれがあります。

1. 「医学書院eテキスト」を起動します。
2. 「Step1. 医学書院 ID を取得」で取得した医学書院 ID（メールアドレス）およびパスワードを入力してログインします。




iPad ログイン画面



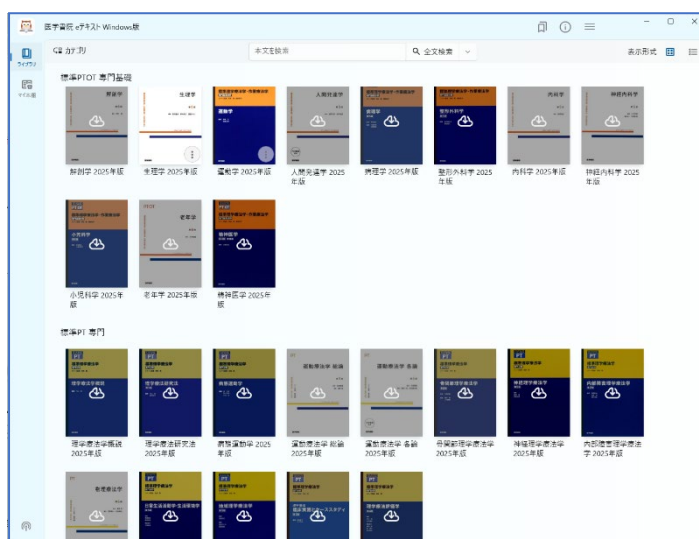
Windows PC ログイン画面

3. ログインすると本棚に書影が表示されます(下図)。ダウンロードアイコン(雲のマーク)をタップすると確認画面が表示されます。「OK」をタップするとダウンロードを開始します。ダウンロード中は左下の白いバーで進捗を確認できます。ダウンロードに成功すると書影が明るくなり、閲覧が可能になります。

ダウンロード中の状態 書影(ダウンロードできるコンテンツ)



iPad 本棚画面



Windows PC 本棚画面

※本棚画面で書影を長押し(Windows PC での利用の場合は右クリック)すると、「(カテゴリー名の)全コンテンツをダウンロードする」(一括ダウンロード)を選択できます。一括ダウンロードではご契約中のコンテンツを一括でダウンロードすることができますが、通信環境によりダウンロードに時間がかかる場合があります。

<お問い合わせ窓口>

お問い合わせの際は下記 URL よりアクセスし、必須項目をご入力の上ご連絡ください。

<https://www.igaku-shoin.co.jp/php/etext/contact.php>



QR コードからもアクセスできます

■ よくあるご質問

Q 「エラー：110 ログイン処理が失敗しました。もう一度お試しください」が表示されてログインできません。

ご利用期限を過ぎているエラーです。医学書院ライブラリー利用者サイト (<https://my.islib.jp/login>) より最新年度のシリアル番号を登録しライセンスを発行してください。シリアルをすでに使用されている場合は別の医学書院 ID でシリアルを使用していないかご確認ください。弊社よりご登録のメールアドレス宛に「MeS ライセンス情報発行のご案内」を送信しております。

Q パスワードがわかりません。「エラー：111 ID またはパスワードに誤りがあります」と表示されてログインできません。

医学書院 ID とパスワードが一致していないエラーとなります。パスワードがご不明な場合は医学書院ライブラリー利用者サイト (<https://my.islib.jp/login>) の「パスワードを忘れてしまった方は、こちら」より再設定してください。

Q Windows PC で利用しています。iPad でも利用するためシリアル番号を入力すると「このシリアル番号は既にライセンスが発行されています」と表示されてしまいます。

シリアル番号は再発行できません。一度使用することで iPad および Windows PC それぞれでご利用可能となります。シリアル番号を使用した医学書院 ID およびパスワードで専用アプリケーションへログインしてください。

Q ダウンロードが完了しない書籍があり、何度ダウンロードしても成功しません。

ご利用端末を再起動し、一度ログアウトし再ログインしてお試しください。それでも直らない場合、「メニュー→設定→このアプリを初期化する※」よりアプリを初期化し再ログインしてください。

※コンテンツの再ダウンロードが必要となります。安定したインターネット環境かつお時間に余裕がある際にお試しください。

Q シリアル番号を使用する際「このシリアル番号は無効な番号です。」とでてきて、シリアル番号を使用することができません。

シリアル番号を誤入力している可能性がございます。日本語入力になっていないかなどをご確認のうえ、もう一度シリアル番号を入力してください。

Q 医学書院 ID (メールアドレス) を変更することはできますか。

医学書院ライブラリー利用者サイト (<https://my.islib.jp/login>) にログインし、「ID 登録情報の参照・変更」より変更してください。

Q e テキストを利用していた端末を買い換えました。新しい端末でアプリにログインしようとしても「エラー：108 デバイスが超過しています」と表示され利用できません。

医学書院 e テキストでは利用可能な端末台数に制限を設けています。新しい端末でご利用されたい場合はその旨、問合せフォーム (https://www.igaku-shoin.co.jp/inquiry/app_etext) よりお問い合わせください。

Q Chromebook で医学書院 e テキストアプリの利用はできますか？

Chromebook で医学書院 e テキストのアプリをインストールすることはできません。医学書院ライブラリー利用者サイト (<https://my.islib.jp/login>) より医学書院 e テキスト Web 版をご利用ください。