

学びつづける人のベストパートナー

# 看護医学 電子辞書 13


活用編

- 入学 ▶ p.02
- 学習 ▶ p.03
- 実習 ▶ p.04~
- 国試 ▶ p.06~
- 臨床 ▶ p.08~
- 応用 ▶ p.11

機能編

- 検索機能 ▶ p.12~, p.21
- 学習機能 ▶ p.16~
- 英語学習 ▶ p.20~
- 設定 ▶ p.22~


Quick Guide  CONTENTS



ナースになるあなたへ  
ナースになったあなたへ



医学書院



充実の+  
ラインナップ!



勉強が難しくてちぶんかんぶん……  
そんなときも大丈夫!!  
専門コンテンツがバッチリ支えます。

ケアがわかる看護系辞書

『看護医学電子辞書』は医療系以外にも、さまざまな辞書を収載! ※収録書籍の詳細は▶裏表紙へ  
専門の勉強が始まる前に基礎を固めておきましょう。

充実の語学系辞書

看護学校に入っても看護師になっても、国語や英語はつきもの。  
わからない単語や気になる言葉をすぐに調べられます。

広辞苑 第七版

論文や学会発表でも言葉の定義を示す際に使われることの多い  
広辞苑は最新版を収載!

※電子辞書で広辞苑を楽しむには  
▶p.11へ




覚えよう! 専門用語の読み方

漢字の読み方練習帳

医療用語の読み方を学習できる専門コンテンツ。  
レベルは基礎から難関まで。入学準備はこれでバッチリ!

※読めない漢字の入力は  
▶p.12へ



写真と図版が満載!

看護大事典

主要項目では詳細な解説に加えて  
看護ケアにも言及。学習事典としても充実しています。



用語はもちろん、写真・図版満載でケアの詳細が  
わかります。



概要がすぐにつかめる!

図解 看護・医学事典



疾患の解説だけでなく、その疾患をもつ患者の看護ケアまでカバーされています。

専門知識の検索はエビデンスが大切!

購入特典

Net Dictionary  
閲覧権付き!

看護医学電子辞書を購入すると、  
『看護大事典』『ポケット医学英  
和辞典』がスマホ・パソコンでも  
3年間無料で見られます!

気になる言葉を調べたい時に電子  
辞書が手元になくても、専門コン  
テンツで正しい知識を身につける  
ことができます。

「なるほど、この言葉こういう意味なんだ。  
ネットって何でも検索できてべんりー!」

ちょっと待って!

それは **本当に正しい情報?**

専門知識は **エビデンスが明確な  
専門コンテンツ** で調べましょう。



「看護大事典」へジャンプ!

目で楽しく学べる!

目でみる人体の構造

図から人体の各部位を調べられます。  
難しい解剖用語も楽しく学べます。

①用語をタッチ、②「解説へ」をタッチの  
2ステップで用語を詳しく調べられます





実習はわからないことだらけ。そんなあなたをサポートするコンテンツが盛りだくさん！


実習記録が書ける！看護過程が理解できる！

症状からみた看護過程の展開

症状→メカニズム→看護という流れでまとめられているので、患者さんの疾患がどのようなものか、どんなところに注目してどんなケアをすればよいか、バッチリわかります！！



アセスメント、看護診断、目標、計画、評価まで載っているから実習記録も安心！



気になった事がすぐ調べられる！

「他の本にはどう書いてあるかな？」と思ったら…ジャンプ機能 (p.14)

カルテに書いてあることを確かめたい

診断指標や関連因子を調べたい

カルテを読むための医学用語・略語ミニ辞典 [第4版]

カルテに書いてある言葉がわからない!? そんな時はコレ。略語もしっかり調べられます。実習先で見慣れない言葉を見聞きしたら、電子辞書を使って調べてみましょう!



NANDA-I 看護診断 定義と分類 2018-2020

NANDA国際連合で承認された看護診断を収めたオフィシャルブック。各診断名の診断指標や関連因子を調べるには最適です。(p.10参照) 最新版!



マナーを学びたい

KAN-TAN看護の実習マナー [電子辞書版]

実習前、ケア中、実習後まで、さまざまな場面でのマナーを収録！受けも患者さんと信頼関係を築き、気持ちよく看護ができるよう実習マナーを学びましょう。



動画だから理解が進む! いつでも確認できる!

動画で学ぶ看護技術

「根拠と事故防止からみた基礎・臨床看護技術」をもとにした動画コンテンツです。繰り返し見ることで技術の流れがよくわかります。実習だけでなく日常学習でも大活躍!

動画の一部をYouTubeで公開!



看護医学電子辞書



【収録動画例】

※音声・テロップは入っていません。

実習時に必要となる動画 全60項目を収録!!

【収録動画一覧】

- 環境調整 / 感染防止 バイタルサイン
排泄援助 / 創傷管理
体位変換ポジショニング
食事・清潔衣生活援助
注射 / 吸引
救命救急処置

病院内での使用も安心です

看護医学電子辞書なら電波を発しないので、場所を選ばず使用できます。



「辞書で調べる」から「辞書で理解する」へ。  
詳しい解説で基礎から応用までしっかり学べます。

試験勉強って何から手をつければいい？

STEP 1 まずは試験の出題範囲を把握しよう！

保健師助産師看護師国家試験出題基準 [平成30年版]

大項目で大枠をとらえ、中・小項目で国試に必要な知識を確認。わからない用語は、電子辞書の専門コンテンツで調べてみよう。



STEP 2 必修問題対策と基本用語をおさらい！

看護師国試必修チェック！


国家試験出題基準から厳選した562項目とキーワードについてわかりやすい解説文を掲載。初学者は重要語句を理解するために、試験直前にはあやふやになっている知識を確認するために活用するのがオススメ！



掲載内容

- [A] 必修問題 ----- 絶対に外せない！
- [B] 人体の構造と機能 ----- 苦手な人が多い！
- [C] 疾病の成り立ちと回復の促進
- [D] 看護ケアのポイント ----- 状況設定問題の対策に

例えば、[A] 必修問題の中から  
「インフォームド・コンセント」を見てみると...



簡潔な解説でパッとわかる！

勉強したことちゃんと覚えてる？



概要がつかめたら  
「穴埋めドリル」で知識を定着！

簡単操作で穴埋めドリルに早変わり！ 繰り返し解くことで、必修語句がしっかり覚えられます。

覚えたい部分を隠して  
何度もチェック！

切り替え

文章で説明しているから  
「丸暗記」ではなく  
「理解」して覚えられます！



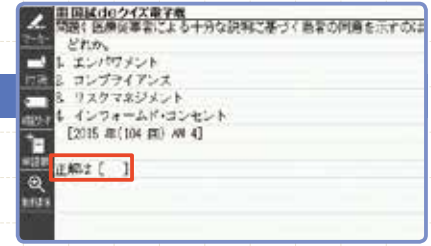
努力は必ず  
報われるよ！

必修問題がちゃんと解けるかな？

STEP 3 必修問題を解いてみよう！

国試deクイズ！

これまでの国家試験必修問題の中から精選した130問を収録！知識の定着を確認できます。



自信のない問題、間違えた問題は  
すぐに確認!!

STEP2に戻って復習



[訳/決定]ボタンで  
解答を表示。

計算問題は苦手だなあ...

さらに+α 算数のキホンからおさらいしよう！



KAN-TAN 看護の計算・数式

看護で使われる基本的な計算・数式について、  
国家試験の問題を例に詳しく解説。さらに分数  
の計算や割合などの忘れてしまいがちな算数・  
数学の基本知識も収録しています。

掲載内容


計算・数式キホンのキ

- 医療安全
- 呼吸・循環
- 栄養・排泄
- 母性・小児
- ペシリな単位早見表!
- 計算、式のなまえ
- 小数の計算
- 分数の計算
- 割合・百分率
- 割合
- 比
- 四捨五入



看護師国家試験では直接数字を答える非選択式の計算問題が  
出題されており、最後まで自力で計算する力が求められます。

これで  
バッチリ!





薬や検査、現場で忘れてはならない重要事項をとっさにチェック！  
看護師になってからも電子辞書は大活躍です。

患者さんの服用薬の名称、注意点がすぐ確認できる！


検索性がバツグン！

治療薬マニュアル \*2018準拠

一般名、商品名はもちろん、適応症、薬効分類、製薬会社名などの条件検索が可能です。



「識別コード検索」で薬剤名を調べよう




薬の本体や包装に記載されている会社マークや会社コード等の「識別コード」、日本標準商品分類に基づく「薬効別分類番号」で、薬剤情報が検索できます。

例えば、識別コード「Tw109」から薬剤名を調べるなら、「ABCで探す」の「T」の項目から探せます。

患者さんの持参薬がわかる！

お薬手帳がない…患者さんに聞いてもわからない…。そんなときには、さまざまな方法で検索可能な識別コード検索！  
薬剤の取り違え防止にも役立ちます。



各領域の専門医による  
充実の解説を掲載！




会社マークから検索



識別コードから検索



薬効別分類番号から検索



圧倒的な情報量で検査データが判断できる！

検査値をケアに活かそう！

臨床検査データブック

【コンパクト版・第9版】

いつでもどこでも必要になる検査、約200項目を掲載。検査分類や検査項目名で検索可能です。それぞれの検査について、基準値・測定法・検査日数・検査目的・Decision Level・採取保存・薬剤影響・測定前後の患者指導がまとまっています。



「臨床検査」とは？

からだに異常がないかをチェックするために測定する検査のこと。  
採取した検体を臨床検査技師に測定してもらい、検査データを基に診断をして、医療方針を決めます。



検査値を見て異常がないか判断しよう

例えば、尿検査における「尿潜血」を調べる場合…  
「[A]検査分類別」で探す(目次検索)→「[H]尿検査」の一覧から探せます。



「この数値は大丈夫なんですか？」  
という患者さんからの質問にも  
対応できるようになります。



各検査項目の重要度を★で表示しています。  
★が多いほど重要な検査です。



▲「ビタミンCを多量摂取している場合は摂取を中止するよう指導する」など、患者指導についても詳しく記載しています。



▲基準値(陰性:正常値)が  
感度0.015~0.062mg/dlヘモグロビン、  
Decision Level(陽性:異常値)が  
1+~3+ であることがわかります。

検査前後の患者さんへの指導も  
看護師の大切な仕事です。  
根拠まで把握して質の良いケアを。



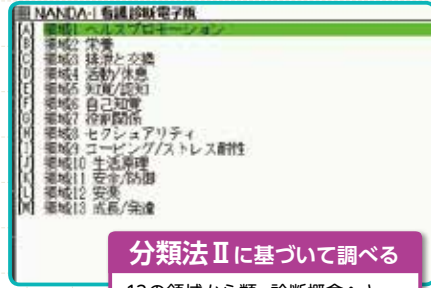


ナース必携! 診断スキルを磨こう

NANDA-I 看護診断 定義と分類 2018-2020


オフィシャルブックに基づく、定義、診断指標、関連因子(または危険因子)部分を分類法やキーワードから調べることができます。臨床でのレファレンスに最適。

最新版!



分類法Ⅱに基づいて調べる

13の領域から類・診断概念へと絞りこんで適切な看護診断を導く。



診断名や診断概念から調べる

診断名や診断概念などのキーワードを入れて関連知識を調べる。

語学もできる国際派看護師へ!

専門看護師や認定看護師など資格をめざす人へ。看護研究にも便利!

15年ぶりの全面改訂!  
ポケット医学英和辞典 [第3版]

海外文献を読みこなす際に役立つポケットサイズ英和辞典。重要単語には訳語だけでなく解説も付し、実用性も満点。



看護英会話入門

退院指導や介護のシーンなど、現場で使えるフレーズが満載! 約200の会話シーンで学べます。授業や自習でも活用できます。



NHKラジオ ラジオ英会話

日常会話で実際に使われている英語らしい表現が学べます。講師の解説付きでわかりやすい!



Dr. PASSPORT

症状の説明も7カ国語対応で安心です。[英語 / スペイン語 / ドイツ語 / フランス語 / イタリア語 / 中国語 / 韓国語]

ひとり歩きの会話集

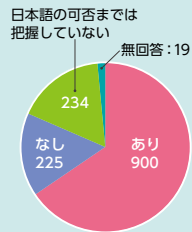
場面別の会話フレーズが豊富なシリーズ。海外旅行のお供にも。



現場では語学力が求められる時代に

厚生労働省が2017年8月に発表した調査結果\*によると、日本語でのコミュニケーションが難しい外国人患者の受け入れについて「あり」と答えた病院は900(65.3%)でした。今、医療現場では語学力のある看護師が求められています。

\*厚生労働省「医療機関における外国人旅行者及び在留外国人受入れ体制等の実態調査」より抜粋



日本語の可否までは把握していない

応用

もっと電子辞書を楽しみたい方へ

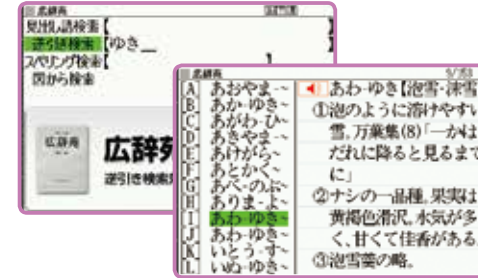
オーソドックスな検索以外にも楽しい機能やコンテンツがたくさん! 専門書以外のおすすめ機能・コンテンツをご紹介します。



広辞苑 第七版

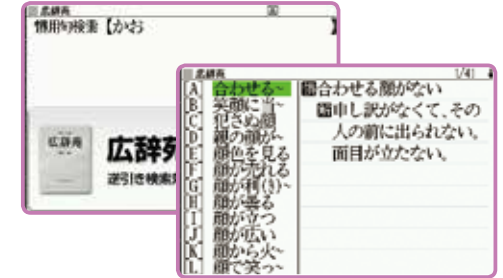
2018年発行の最新版。改訂で1万語が追加、総合計25万項目収録されています。最新の動向を反映し、より正確でより新しい解説になりました。電子版では[見出し語検索]以外の検索方法もあります。ぜひ活用してください。

例1. 逆引き検索



↑ 語尾から検索する方法。同じ言葉で終わる語句を探すと便利です。画面は「ゆき」で検索した結果。

例2. 分野別小辞典 [人名/地名/作品名/季語/慣用語]



↑ 例えば「慣用語小辞典」では、慣用語やことわざを言葉の一部から検索することができます。

ブリタニカ国際大百科事典 百科事典の元祖。収録項目は多岐にわたり、あらゆる事物の確認に利用されています。約15万5千項目を収録。

例1. 地図から検索



↑ 都市、高山、河川、世界遺産などを地図から探せます。

例2. 図から検索



↑ 国、人名、動物、星座などを画像を見ながら探せます。

キレイなカラー図版で見やすい!

座ってもできる 立ってもできる ラジオ体操第一

ラジオ体操でリフレッシュ。13種類の体操を約4分の動画で見られます。



NHK 日本語発音アクセント辞典

語句の読み方を調べる際、標準的な発音まで知りたいならこちら。音声で確認できます。



楷行草 筆順辞典

行書や草書を書けるようになりたいときにはこの辞典。筆順もバッチリです。



調べてみよう >>>

## ホーム画面から調べる方法 (複数辞書検索)

看護医学電子辞書13の機能をつかって「嚥下(えんげ)」を調べてみましょう!




**A** ローマ字入力 (物理キーボード)



たくさんある専門の辞書のどれを選べばいいのかな…?

そんな時は複数辞書検索! ホーム画面の入力欄に「えんげ」と入力してみましょう。



**Point!** 検索結果では辞書が略語で表示されます。

- 看護 看護大辞典
- 看・医 図解 看護・医学事典
- 看護診断 NANDA-I 看護診断
- 広辞苑 広辞苑
- ブリタニカ国際大百科事典
- G和英 ジーニアス和英辞典
- …など

収録している全ての辞書から「えんげ」で始まる言葉を調べられます。

**B** 50音入力 (ソフトキーボード)



タイピングが苦手で大丈夫

**C** 手書き入力 (タッチペン)



読み方が分からなくても大丈夫

手書き入力し、「認識」をタッチ



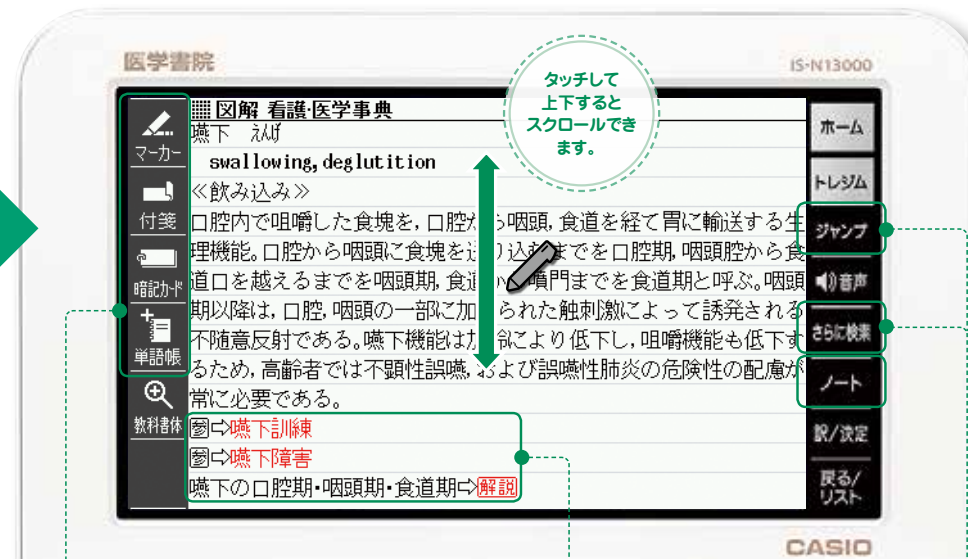
初めて見る専門用語は読み方も難しい

入力方法は3種類から選べます

## 解説画面の見方

検索結果から解説文を開いてみましょう

検索結果をタッチすると、記載されたマークの辞書から解説文が表示されます。この画面からさまざまな機能呼び出すことができます。



タッチして上下するとスクロールできます。

学習に役立つ機能が満載! (⇒P.14)

- 大事なところをマーク「マーカー単語帳」機能
- 調べた言葉にメモを残せる「付箋」機能
- 手書きの暗記カードを手軽に作成「暗記カード」機能
- 調べた言葉を簡単登録「単語帳」機能
- 画面に直接手書きしてノートを残せる「ノート」機能

関連項目や、図版が見たい! (⇒P.14)

- 関連項目が表示されている場合はワンタッチで参照!
- 図版が登録されている場合はワンタッチで展開可能!

もっと調べたい! (⇒P.14)

- 解説文中の言葉を調べる「ジャンプ」機能
- 「さらに検索」で2画面同時に表示



もっと詳しく調べてみよう》》

## 検索した用語をもっと深く読み解く方法

### 参照項目を確認してみよう

調べた用語に関連項目がある場合は、 アイコンが表示されます。  
アイコンの付いた単語をタッチするだけで参照画面が開きますので、知識を補うことができます。

臨床現場では幅広い知識が求められます。時間があるときは参照してみましょう！

嚥下訓練 及びADL  
swallowing training  
嚥下障害をもつ人に対する経口摂取の訓練。嚥下に関与する筋の筋力が低下している場合は、筋力増強や嚥下反射の誘発・強化、嚥下と呼吸の協調訓練などの基礎的訓練を行いながら、食物を用いる直接訓練を行う。基礎的訓練では、顔面筋や口腔、下咽や舌運動の運動療法、咽頭部のアイスマッサージを行う。訓練に際しては、嚥下障害が、準備期、口腔期、咽頭期、食道期のどの段階かを明らかにして、適した訓練を行う。

### 図版でビジュアルに理解しよう

図版が収録されている場合、 アイコンが表示されます。  
 アイコンをタッチするだけで図版が展開されます。

画面にタッチペンで書き込んでノートとして保存することもできます(⇒p.21)

嚥下の口腔期・咽頭期・食道期

### ジャンプ機能で解説文の言葉をさらに調べてみよう

解説文の言葉を詳しく知りたい場合は、①「ジャンプ」をタッチして、②のようになぞるだけ

解説文にある「嚥門」ってなんだろう？

検索結果からも辞書の変更ができます。

ジャンプした先でも、同じ操作でジャンプ可能！

### 調べた解説画面を開いたまま、さらに検索してみよう

①「さらに検索」を使えば、②のように画面を分割して検索が可能です。

「ADL(日常生活動作)」をさらに検索してみましょう。

画面分割検索

前回表示した画面を残しながら見出し語を検索します  
調べたい見出し語のスペリングを入力し戻/決定を押して下さい  
他の検索モードに変更する時はへ/を押しして下さい

ADL  
activity of daily living/ADL  
日常生活活動/日常生活動作  
ヒトが生物体としての機能を維持し、健康に暮らすために毎日の生活の中で繰り返し行う身のまわりの活動/動作をいう。具体的には食事をする、トイレを使用して排泄する、身なりを整える、身体を清潔にするといった活動/これらに伴う起立動作や移動動作を含む。

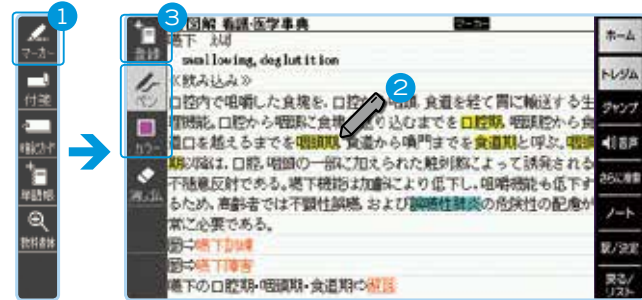


調べた内容を学習に活用しよう >>>

## マーカー単語帳の使い方

登録 解説文の大事なところにマーカーを引いてマーカー単語帳を作成しよう

①解説画面で「マーカー」を選ぶ、②なぞる、③登録するの3ステップでマークしたページを記録できます。



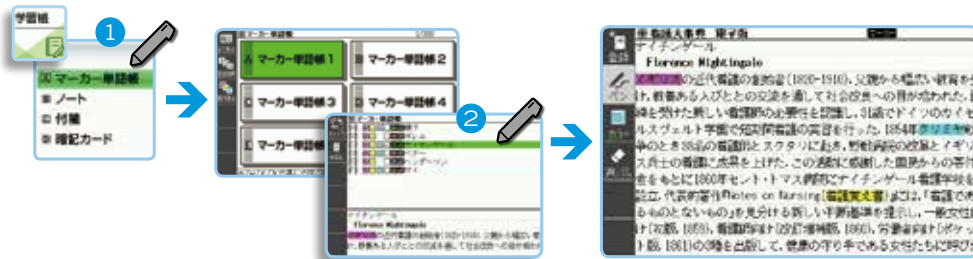
色分けを決めておくと、学習のときに便利!

Point! マーカー色の使い分け  
3色から選べます

Point! 単語帳は最大3冊、1冊につき300件まで登録可能です。

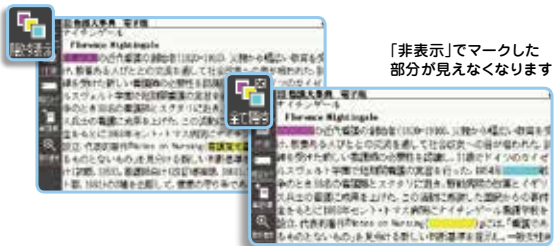
学習 マーカー単語帳を呼び出してみましょう

①ホーム画面の「学習帳」から「Aマーカー単語帳」を選ぶ、②単語を選択してマークしたページを確認できます。



色分けと絞り込み、表示・非表示の機能を活用してオリジナル問題集を作成しよう!

- 絞り込み  
登録した単語を絞り込んで表示
- 並び順変更  
登録順または五十音順/ABC順で表示
- 表示・非表示  
マークした箇所を表示・非表示

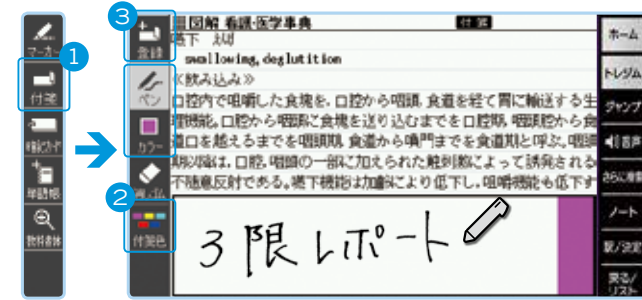


「非表示」でマークした部分が見えなくなります

## 付箋の使い方／検索履歴の見方

登録 付箋を活用しよう

検索や実習で調べた内容を、レポートや記録のために、あとでもう一度見るのに便利です。  
①解説画面で「付箋」を選ぶ、②付箋の色を選ぶ、③登録するの3ステップ。



Point! 付箋色の使い分け

Point! 5色から選べます

Point! 1つの見出し語に1件ずつ、合計100件まで登録可能です。

付箋にメモ書きもできます

学習 付箋を呼び出してみましょう

①ホーム画面の「学習帳」から「C付箋」を選び、②登録した付箋の色を選んでタッチ。



授業ではレポート用、実習では実習記録・課題用など色分けしておくとう便利!

特に忙しい実習期間中は調べることがたくさん! 付箋を見ながら、実習記録・課題を手早く作成しましょう!

付箋にメモしておけば、授業のレポート・実習記録・課題の作成時に迷いません。

ヒストリーサーチで検索履歴を見ましょう

1度調べた言葉の履歴を確認するには、履歴を見たい辞書を開いて、物理キーボードの「ヒストリー」ボタンを押します。



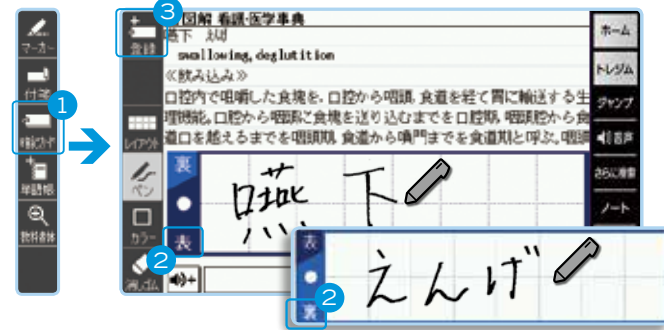
必要であれば付箋をつけましょう。

調べた内容を学習に活用しよう >>>

## 暗記カードの使い方

### 登録 暗記カードを作成してみましょう

①解説画面で「暗記カード」を選ぶ、②タッチペンで表／裏それぞれに記入する、③登録するの3ステップ。



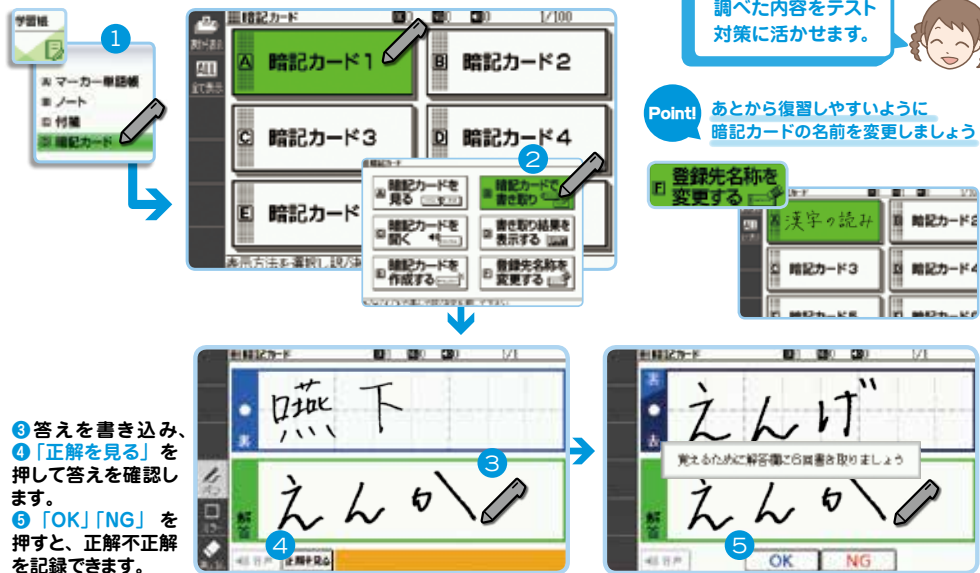
**Point!** 補助線とペンの設定  
補助線を表示します  
太さや色を選びます

上手に手書きするためには補助線を表示するのがコツです

暗記カードは最大6冊、1冊につき最大100枚まで登録できます。

### 学習 暗記カードで書き取りを行ってみましょう

①ホーム画面の「学習帳」から「D暗記カード」を呼び出して  
②「暗記カードで書き取り」を選択します。



調べた内容をテスト対策に活かせます。

**Point!** あとから復習しやすいように暗記カードの名前を変更しましょう

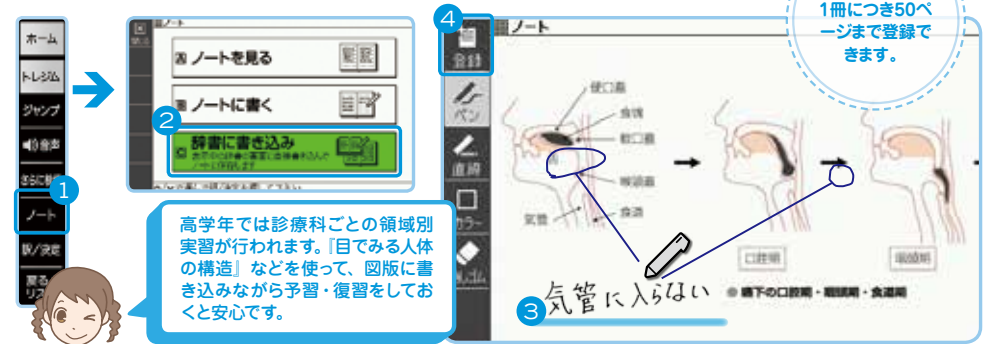
登録先名称を変更する

③答えを書き込み、④「正解を見る」を押して答えを確認します。  
⑤「OK」「NG」を押すと、正解不正解を記録できます。

## ノートの使い方

### 登録 ノート機能で解説画面や収録された図版に直接書き込んでみましょう

①解説画面や図版で「ノート」を選ぶ、②「辞書に書き込み」を選ぶ、③手書き入力する、④登録するの4ステップ。

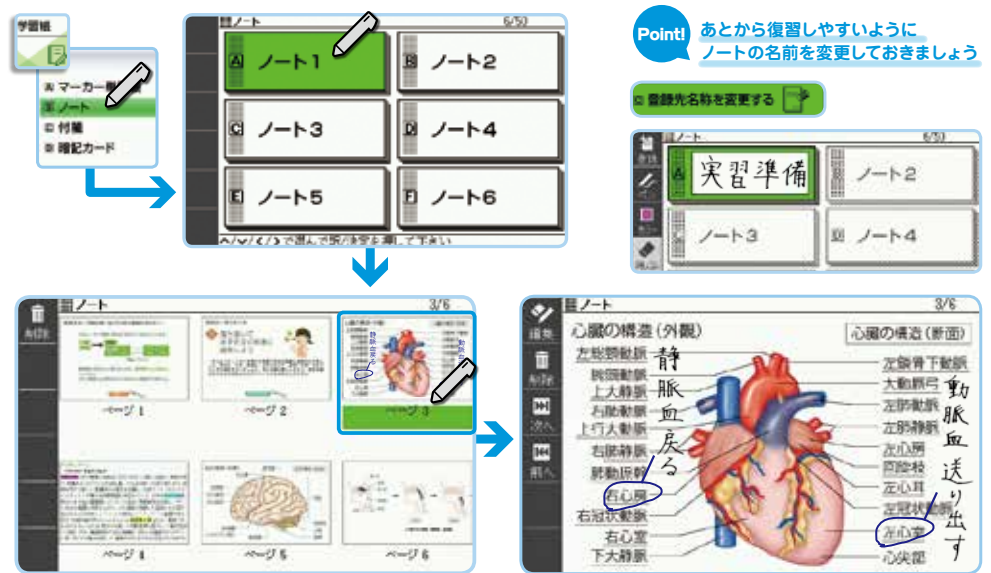


高学年では診療科ごとの領域別実習が行われます。「目でみる人体の構造」などを使って、図版に書き込みながら予習・復習をしておくくと安心です。

ノートは最大6冊、1冊につき50ページまで登録できます。

### 学習 ノート呼び出してみよう

ホーム画面の「学習帳」から「Bノート」を選ぶと、登録したノートを見ることができます。



**Point!** あとから復習しやすいようにノートの名前を変更しておきましょう

登録先名称を変更する



英語学習に活用しよう》》

医療英語を調べる／コンテンツを選ぶ

専門用語を英語で調べてみましょう

病態を表す専門用語である褥瘡(じょくそう)を英語 (pressure ulcer) で調べてみます。医療の専門用語は語学用の辞書に載っていないことがあるので、専門辞書が豊富な看護医学電子辞書なら安心です。

検索して出てきた専門用語が分からなくても、ジャンプ機能ですぐに調べることができます!(p.14)

専門の辞書だけヒットしました。

発音を確認してみましょう

①解説文で「音声」をタッチ、②英単語をなぞって選ぶの2ステップで発音を確認できます。

Point! 発音回数と速度を変更する  
1回、3回、5回から選ぶことができます。  
最低速、低速、標準、高速、最高速の5段階から選ぶことができます。

1回で聞き取れない、早すぎて聞き取れない場合は調整しましょう!

トールボイスと表示されている場合は「ネイティブ」の発音の流れます。

自分の発音と聞き比べましょう

収録された音声に続いて、自分の発音を録音します。収録された音声と聞き比べることで、自分の発音を確認することができます。

もっと英語のスピーキングを練習するには、発音判定コンテンツも試してみましょう。

もっと本格的に英語力を鍛えたい方に

将来的なキャリアアップのため、旅行先で英会話を楽しむためなど、英語力を鍛えたくてもただでさえ学生生活は多忙……自力で計画的な学習を続けるのは難しいものです。

「トレジムプラン」では、レベルに合わせて英単語(ボキャブラリー)、リスニング、スピーキング教材の組み合わせを提案し、学習の進捗管理も行います。さまざまなレベルが用意されているので、実力と用途に合わせてプランを選択してみましょう。

コンテンツを選ぶ

辞書やコンテンツを選ぶには、ホーム画面の「コンテンツ一覧」をタッチします。

ジャンルごとに辞書・コンテンツが選べます。

1回押すと上段、2回押すと下段のコンテンツを直接呼び出せます。

プラスαの機能でカスタマイズ >>>

使いやすく設定しよう

ホーム画面をカスタマイズしよう

ホーム画面に表示する辞書・コンテンツを追加・削除してよく使う機能だけまとめよう。



新しく登録するには空きスペースが必要です。

コンテンツ一覧を開き、ホーム画面に追加したいコンテンツを1秒間タッチします。



使わないコンテンツは1秒間タッチしてから「登録解除」マークまで動かし、登録解除しましょう




登録したコンテンツがホーム画面に表示されます。

文字サイズの変更と教科書体表示

キーボードの「文字サイズ」を押して文字サイズを変更。



文字サイズ中



文字サイズ大

「教科書体」をタッチして見やすい教科書体で表示。



選択した一文字を拡大表示

便利な設定変更

●設定画面を呼び出す

ホーム画面の「設定」から、もしくは「ソフト」を押してから「設定」を押すことで設定を呼び出すことができます。



●画面の明るさ設定

「液晶パネル設定」から「明るさ設定」を選び画面の明るさを設定しましょう。スライド映写など暗くなる場面で活躍します。



●電池設定（初期設定）

「環境設定」から「電池設定」を選びお使いの電池に合わせて設定しましょう。



細かく設定  
できて嬉しい！



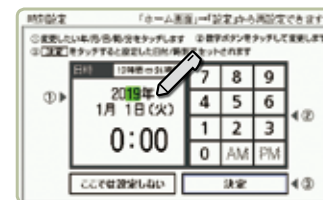
●画面の点灯時間設定

「液晶パネル設定」から「点灯時間設定」を選び画面が点灯し続ける時間を設定しましょう。



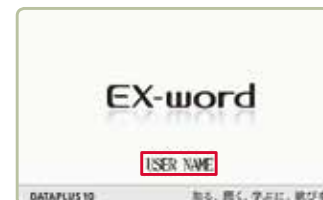
●時刻設定（初期設定）

ホーム画面の「設定」[時刻]から日付・時刻の設定を行いましょう。 ※時刻設定はホーム画面からのみ設定が可能です。



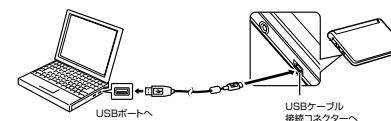
●ユーザー名の登録

「環境設定」から「ユーザー名設定」を選び名前を登録しましょう。電源オフの画面に名前が表示されます。



[外部接続]

USBケーブル（別売り）を用いれば、プロジェクターやパソコンに接続できます。グループ学習等にご利用ください。外部コンテンツも入れられます。



[コンテンツの追加]

本機に収載されていないコンテンツを追加することができます。別売りのデータカードは本機にセット、CD-ROMはパソコンを経由して取り込むことができます。



※「看護医学電子辞書13」の品番はXD-Zになります



充実の語学学習機能とコンテンツで、試験勉強、国家試験対策、実習、臨床まで強力にサポート!

[動画で学ぶ看護技術]などを収録して学習機能を強化した全60タイトル!

# 看護医学 電子辞書 13

IS-N13000

価格:本体55,500円+税  
[JAN4580492610308]

## 主な収録書籍

### 看護・医学系

- 看護大事典 [電子版] 『看護大事典 第2版』準拠 (収録数:約45,000項目) 【医学書院】  
図解 看護・医学事典 第8版 (収録数:約15,000項目) 【医学書院】  
ポケット医学英和辞典 第3版 (収録数:約70,000語) 【医学書院】  
カルテを読むための医学用語・略語ミニ辞典 第4版 【医学書院】  
目でみる人体の構造 (本商品オリジナルコンテンツ) 【医学書院】  
治療薬マニュアル [電子版] 『治療薬マニュアル2018』準拠 【医学書院】  
治療薬マニュアル 識別コード検索 『治療薬マニュアル2018』準拠 【医学書院】  
臨床検査データブック [コンパクト版] 第9版 【医学書院】  
NANDA-I看護診断 [電子版]  
『NANDA-I看護診断 定義と分類 2018-2020 原著第11版』準拠 【医学書院】  
症状からみた看護過程の展開 [電子辞書版] 【医学書院】  
看護英会話入門 第3版 (約200会話シーン・約470単語) 【医学書院】  
看護師国試 必修チェック! (収録数:562項目) 【医学書院】  
KAN-TAN看護の実習マナー [電子辞書版] 【医学書院】  
KAN-TAN看護の計算・数式 [電子辞書版] 【医学書院】  
動画で学ぶ看護技術 (収録数:60動画) 【医学書院】  
保健師助産師看護師国家試験出題基準 平成30年版 【医学書院】  
国試deクイズ (収録数:130問) 【医学書院】  
漢字の読み方練習帳 (収録数:150語) 【医学書院】

### 国語系

- 広辞苑 第七版 (収録数:約250,000項目) 【岩波書店】  
新漢語林 第二版 (収録数:親字14,629字/熟語数:約50,000語) 【大修館書店】  
NHK日本語発音アクセント辞典 新版 (収録数:約69,000項目) 【NHK出版】  
NEW現代カタカナ語辞典 (収録数:約15,000語) 【旺文社】  
楷行草 筆順字典 (収録数:3,045字) 【大修館書店】

### 英語・英会話

- ジュニアス英和辞典 第5版 (収録数:約105,000語) 【大修館書店】  
ケンブリッジ英和辞典 (収録数:約35,000語) 【小学館】  
ジュニアス和英辞典 第3版 (収録数:約83,000語句) 【大修館書店】  
英語類語辞典 (収録数:約21,000語) 【大修館書店】  
英会話とっさのひとこと辞典 (収録数:約8,000例文) 【DHC】  
とっておきの英会話表現辞典 (収録数:約3,700例文) 【ナツメ社】  
改訂版 キクタン [Entry] 2000 [アルク]  
改訂版 キクタン [Basic] 4000 [アルク]  
改訂版 キクタン [Advanced] 6000 [アルク]  
キクジュク [Basic] 1800 [アルク]  
キクタンリーディング [Entry] 2000 [アルク]  
NHKラジオ ラジオ英会話 (2016年4月~2017年3月放送分)  
[NHK出版]  
しゃべって身につく 英会話スキット・トレーニング [電子増補版]  
[三修社]

### 百科・実用

- ひとり歩きの会話集 [JTBハブリッキング]  
英語、スペイン語、ドイツ語、フランス語、イタリア語、中国語、韓国語、  
ロシア語、ブラジル・ポルトガル語、タイ語、フィリピン語、トルコ語、  
ベトナム語、インドネシア語、マレーシア語、台湾編  
Dr.PASSPORT [マイス]  
日本語→英語版、日本語→スペイン語版、日本語→ドイツ語版、  
日本語→フランス語版、日本語→イタリア語版、日本語→中国語版、  
日本語→韓国語版  
ブリタニカ国際大百科事典 [小項目電子辞書版]  
(収録数:約155,000項目) 【ブリタニカ・ジャパン】  
座ってもできる 立ってもできる ラジオ体操第一  
[NHKエンタープライズ]

〈書店名〉

お問い合わせ先



医学書院

〒113-8719 東京都文京区本郷1-28-23

URL. <http://www.igaku-shoin.co.jp>

[販売・PR部] E-mail. [sd@igaku-shoin.co.jp](mailto:sd@igaku-shoin.co.jp)

TEL. 03-3817-5650 FAX. 03-3815-7804